



**Открытое акционерное общество
«Кирово-Чепецкий химический комбинат имени Б.П.Константинова»**

Г О Д О В О Й О Т Ч Е Т

за 2006 год

Состав руководящих органов ОАО «Кирово-Чепецкий химический комбинат им.Б.П.Константинова».

Состав Совета директоров за период за период с 01.01.2006 до 25.05.2006

	Ф.И.О.	Занимаемые должности за период 2002-2006	Количество акций ОАО КЧХК, принадлежащих члену совета директоров	
			На 01.01.2006	на 25.05.2006
1.	Мазепин Дмитрий Аркадьевич	2002-2002 - первый заместитель председателя Российского фонда федерального имущества 2002-2003 - президент ОАО «АК «Сибур» 2002-2005 - аспирант ОАО «ВНИИнефть» с 2005 – генеральный директор ООО «Конструктивное бюро»	не имеет	не имеет
2.	Мачехин Георгий Николаевич	2002-2003 - заместитель главного инженера по производству ОАО КЧХК 2003-2004 - Директор завода минеральных удобрений ОАО КЧХК 2004-2005 - генеральный директор ОАО КЧХК с 2005- заместитель генерального директора по общим вопросам ОАО КЧХК	16 привилегированных акций	16 привилегированных акций
3.	Медведков Виктор Иванович	2002-2002 - директор по кадрам ОАО КЧХК 2002-2005 - зам. генерального директора по кадрам и социальным вопросам ОАО КЧХК с 2005 - заместитель генерального директора по персоналу	1 привилегированная акция	1 привилегированная акция
4.	Менбаев Юрий Заурбекович	2002-2003 - старший Вице-Президент по экономике и финансам ОАО «АК «Сибур» 2003-2004 - генеральный директор ООО «Оргинвестпроект» 2004 – 2006 - зам.генерального директора по экономике и финансам, первый заместитель генерального директора ОАО КЧХК	не имеет	не имеет
5.	Татьянин Дмитрий Виталиевич	2002-2002 - заместитель начальника Управления инвестиций и развития ООО «Альфа-Эко М» 2002-2003 - директор юридического департамента ОАО «АК «Сибур» с 2003 - директор юридического департамента Представительства МКК «Ирвин консалтантс инк» в г.Москве	не имеет	не имеет
6.	Хмарук Николай Петрович	2002-2002 - зам.генерального директора, генеральный директор «Торговый дом Северный Кузбасс», генеральный директор ЗАО «Нико Тур» 2002-2003 - вице-президент по реализации продукции и международному сотрудничеству, вице-президент по экспорту продукции ОАО «АК «Сибур» 2003-2004 - генеральный директор представительства МКК «Ирвин консалтанс инк в г.Москве » 2004-2005 – советник первого заместителя генерального директора по коммерческой службе ОАО КЧХК, зам. генерального директора по маркетингу и сбыту ОАО КЧХК, советник генерального директора по коммерческим вопросам ОАО КЧХК	не имеет	не имеет
7.	Яковлева Екатерина Анатольевна	2002-2002 - главный бухгалтер группы компаний «Данон» 2002-2003 - главный бухгалтер ОАО «АК «Сибур» 2004-2004 - заместитель начальника управления финансов и бухгалтерии группы компаний «Итера» с 2005- финансовый директор ООО «Конструктивное бюро»	не имеет	не имеет

Состав Совета директоров за период с 25.05.2006 г.

	Ф.И.О.	Занимаемые должности за период 2002-2006	Количество акций ОАО КЧХК, принадлежащих члену совета директоров	
			на 25.05.2006	на 31.12.2006
1.	Коняев Дмитрий Владимирович	2002-2003 - коммерческий директор ООО «Минерал Трейдинг » 2003-2004 - директор по развитию бизнеса FERTEXIM LTD (Представительство в г.Сингапуре) 2005-2005 - директор регионального офиса в г.Сингапуре URALKARI Trading SA (Сингапур) 2005- н.в. - коммерческий директор ООО «Конструктивное бюро»	не имеет	не имеет
2.	Лычагин Александр Леонидович	2002-2003 - адвокат коллегии адвокатов 2003-2004 - заместитель генерального директора по правовым и корпоративным вопросам ОАО «Ярославский шинный завод» 2004-2006 - директор по правовым, корпоративным, имущественным отношениям и работе с акционерами ОАО «Кирово-Чепецкий химический комбинат имени б.П.Константинова» 2006- н.в. - заместитель генерального директора по правовым и корпоративным вопросам ОАО «Кирово-Чепецкий химический комбинат имени б.П.Константинова»	не имеет	не имеет
3.	Мазепин Дмитрий Аркадьевич	2002-2002 - первый заместитель председателя Российского фонда федерального имущества 2002-2003 - президент ОАО «АК «Сибур» 2002-2005 - аспирант ОАО «ВНИИнефть» с 2005 – генеральный директор ООО «Конструктивное бюро»	не имеет	не имеет
4.	Медведков Виктор Иванович	2002-2002 - директор по кадрам ОАО КЧХК 2002-2005 - зам. генерального директора по кадрам и социальным вопросам ОАО КЧХК с 2005 - заместитель генерального директора по персоналу	1 привилегированная акция	1 привилегированная акция
5.	Осипов Дмитрий Васильевич	2002-2002 - генеральный директор ООО «П.Б.-групп», 2002-2003 - генеральный директор ЗАО «Сибур-Химпром» 2004-2004 - исполнительный директор ОАО «Пропан-бутановая компания» 2004-2005 – первый заместитель генерального директора ОАО «Химпром» 2005-2005 – временный генеральный директор ОАО «Химпром» с 2005 - генеральный директор ОАО «Кирово-Чепецкий химический комбинат имени б.П.Константинова»	не имеет	не имеет
6.	Татьянин Дмитрий Виталиевич	2002-2002 - заместитель начальника Управления инвестиций и развития ООО «Альфа-Эко М» 2002-2003 - директор юридического департамента ОАО «АК «Сибур» с 2003 - директор юридического департамента Представительства МКК «Ирвин консалтантс инк» в г.Москве с 2005 – директор юридического департамента ООО «ЛегалИнвестГрупп»	не имеет	не имеет
7.	Яковлева Екатерина Анатольевна	2002-2002 - главный бухгалтер группы компаний «Данон» 2002-2003 - главный бухгалтер ОАО «АК «Сибур» 2004-2004 - заместитель начальника управления финансов и бухгалтерии группы компаний «Итера» с 2005- финансовый директор ООО «Конструктивное бюро»	не имеет	не имеет

Лицо, занимающее должность единоличного исполнительного органа общества (генеральный директор)

Фамилия, имя, отчество: Осипов Дмитрий Васильевич

Занимаемые должности (2002-2006гг.):

2002-2002 - генеральный директор ООО «П.Б.-групп»

2002-2003 - генеральный директор ЗАО «Сибур-Химпром»

2004-2004 - исполнительный директор ОАО «Пропан-бутановая компания»

2004-2005 - первый заместитель генерального директора Волгоградского ОАО «Химпром»

2005-2005 – временный генеральный директор ОАО «Химпром»

2005 – н.в. - генеральный директор ОАО «Кирово-Чепецкий химический комбинат имени Б.П.Константинова»

Владение акциями ОАО КЧХК: не имеет

Корпоративное развитие

ОАО КЧХК является компанией с позитивно развивающимся уровнем корпоративного управления. Общество регулярно публикует списки аффилированных лиц, ежеквартальные отчеты и другую информацию в соответствии с требованиями законодательства.

В ОАО КЧХК используется следующая модель управления акционерным обществом: Общее собрание акционеров. Совет директоров, Единоличный исполнительный орган (генеральный директор). Высшим органом управления Общества является Общее собрание акционеров.

Совет директоров определяет приоритетные направления деятельности Общества и руководит его деятельностью, за исключением решения вопросов, отнесенных к компетенции Общего собрания акционеров. Совет директоров избирается общим собранием акционеров на срок до следующего годового общего собрания акционеров. Организует работу Совета директоров Председатель совета директоров, избираемый членами совета директоров Общества из их числа.

Текущей деятельностью Общества руководит генеральный директор.

Для осуществления контроля за финансово-хозяйственной деятельностью общим собранием акционеров на срок до следующего годового общего собрания акционеров избирается ревизионная комиссия, возглавляемая Председателем, избранным из числа членов ревизионной комиссии.

В целях обеспечения возможности принятия обоснованных решений акционерами и инвесторами осуществляется информационная политика Общества, обеспечивающая свободный доступ к информации об обществе, основными принципами, которой являются: полнота и достоверность раскрываемой информации, оперативность раскрытия информации, соблюдение предусмотренных законом прав акционеров на получение информации, соблюдение режима конфиденциальности в отношении информации составляющей служебную или коммерческую тайну. ОАО КЧХК раскрывает информацию об обществе путем ее опубликования на веб-сайте www.kckk.ru

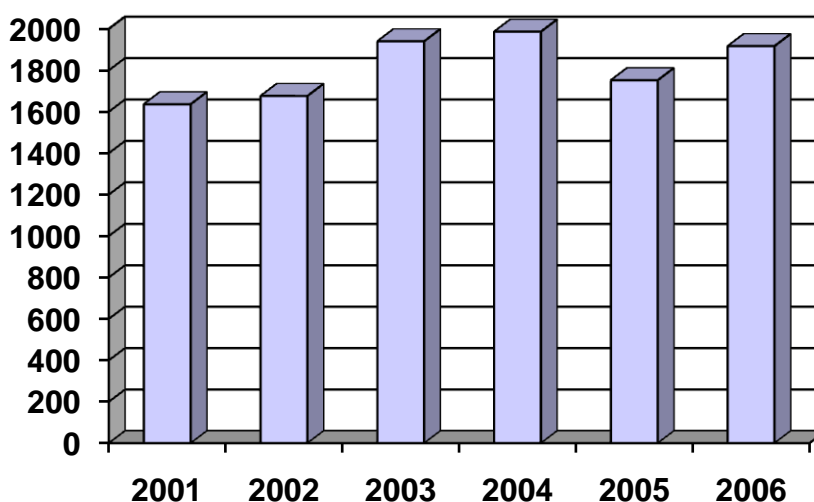
Общая информация.

Для отечественной химической промышленности минувший год был успешным. Производство химической промышленности увеличилось относительно 2005 года на 1,9%. В 2006г. наблюдался некоторый спад в выпуске минеральных удобрений в основном за счет уменьшения объемов производства калийных удобрений. Снижение производства калийных удобрений произошло из-за уменьшения экспортных поставок в Китай. Выпуск соды каустической в 2006г. к уровню 2005г. увеличен на 1,7%.

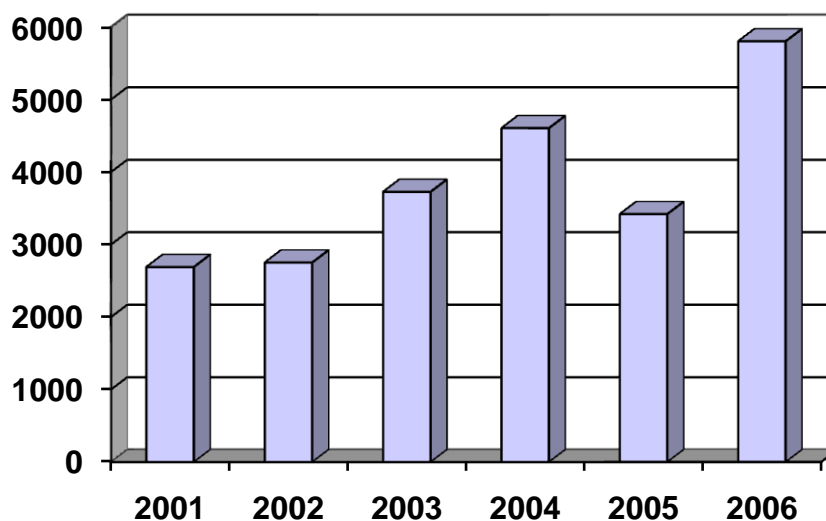
На заводе минеральных удобрений общем объеме производства удобрений по-прежнему доминируют азотные – 82,2%, на долю калийных и фосфатных приходится 7,6% и 10,2%, соответственно.

Основным направлением деятельности ОАО КЧХК является производство минеральных удобрений, аммиака и производство пластмасс и синтетических смол в первичных формах, которые дают более 70% общего дохода.

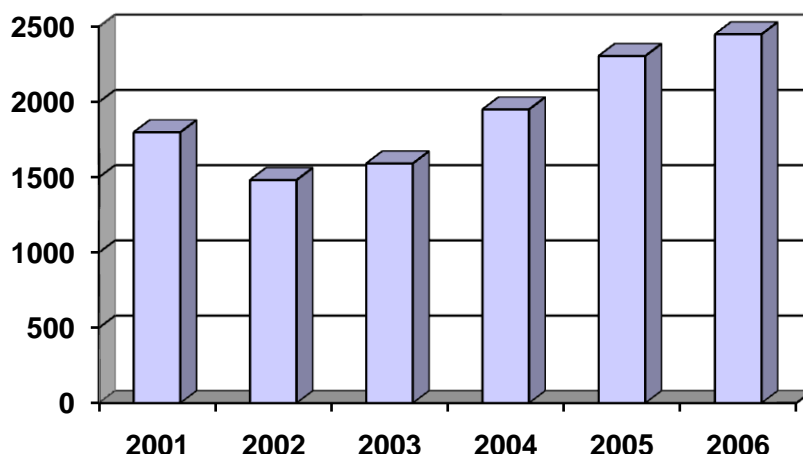
Динамика объема продаж Завода минеральных удобрений в физическом весе,
тыс.т.



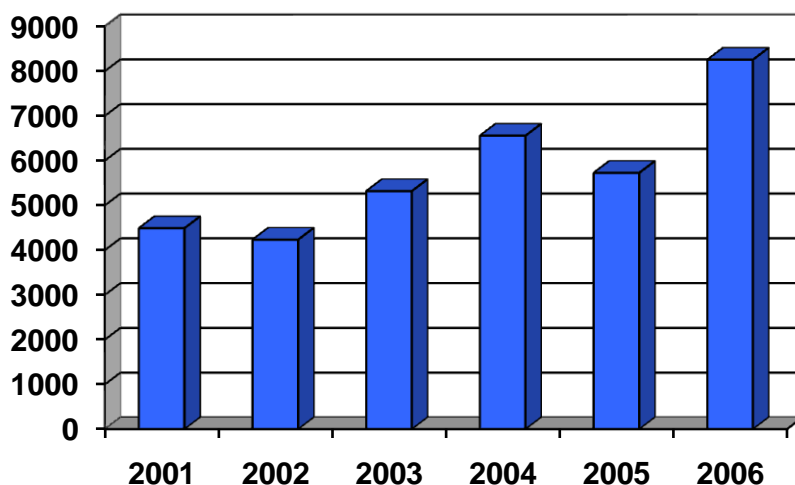
Объем продаж Завода минеральных удобрений, млн.руб.



Объем продаж Завода полимеров, млн.руб.



Суммарный объем продаж продукции ОАО КЧХК, млн.руб.



На протяжении последних лет сохраняется тенденция роста объемов продаж продукции ОАО КЧХК. Сохранила свое определяющее значение реализация продукции на экспорт. В отчетном году из общего объема продаж 65% реализовано на внешний рынок.

Основными регионами экспорта стали Великобритания и Китай.

Общий оборот внутреннего рынка продукции завода минеральных удобрений составил 21,7%, завода полимеров – 62,2%. Основным удобрением, поставляемым на внутренний рынок, остается аммиачная селитра, а из продукции Завода полимеров – фторкаучуки, изделия из фторопластов, хладоны и кальций хлористый.

В 2007 году запланировано произвести более 2 млн.т. минеральных удобрений. Объем реализации продукции завода минеральных удобрений превысит 7 млрд.руб. Объем реализации продукции завода полимеров в 2007 году составит более 3 млрд.руб. Общий объем реализации продукции ОАО КЧХК в 2007 году составит 10 млрд.руб.

Информация по направлениям деятельности.

Основным направлением деятельности ОАО КЧХК является производство минеральных удобрений, аммиака и производство пластмасс и синтетических смол в первичных формах, которые дают более 70% общего дохода.

Реализация продукции по видам деятельности, млн.руб.

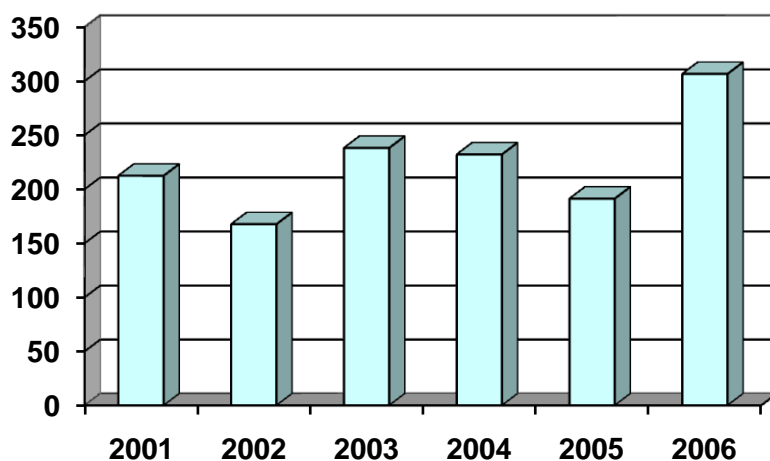
	2006г.	2005г.	2004г.	2003г.	2002г.
Аммиак	1 182	616	676	517	208
Минеральные удобрения	4 622	2 775	3 901	3 178	2 543
Фторопласты	819	889	781	721	744
Фторкаучуки	199	175	147	164	87
Хладоны и смеси	173	177	162	190	142
Изделия из фторопластов	225	183	172	163	80
Сода каустическая	433	390	298	97	161
Хлористый кальций	272	238	207	98	128
в том числе					
<i>хлористый кальций твердый</i>	<i>178</i>	<i>126</i>	<i>129</i>	<i>44</i>	<i>37</i>
<i>хлористый кальций жидкий</i>	<i>94</i>	<i>113</i>	<i>77</i>	<i>54</i>	<i>92</i>
Другие виды деятельности и услуг	524	363	844	308	556
Всего продукции, работ, услуг	8 447	5 806	7 190	5 437	4 650

Аммиак.

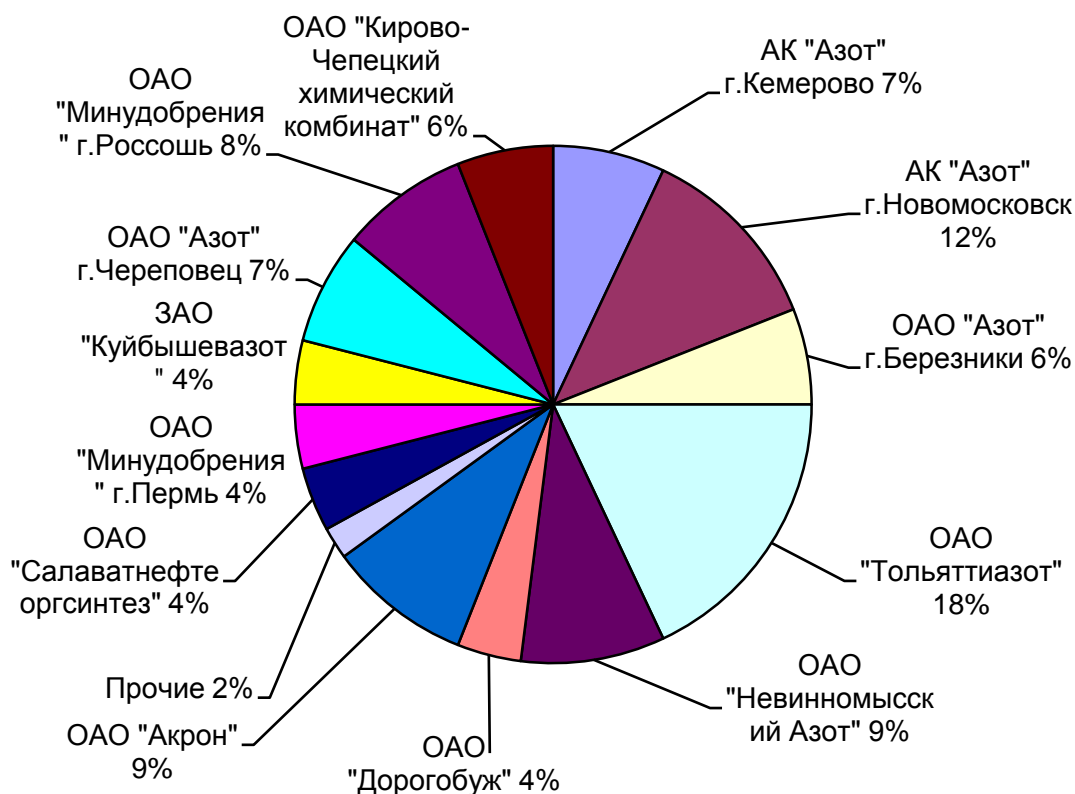
Жидкий технический аммиак является одним из базовых продуктов основной химии и используется как минеральное удобрение, так и для производства минеральных удобрений, азотной кислоты и других продуктов.

В отчетном году ООО ЗМУ выпустил 955 тыс.т. аммиака, большая часть которого была переработана внутри предприятия, около 32% реализовано.

Объем продаж аммиака, тыс.т.



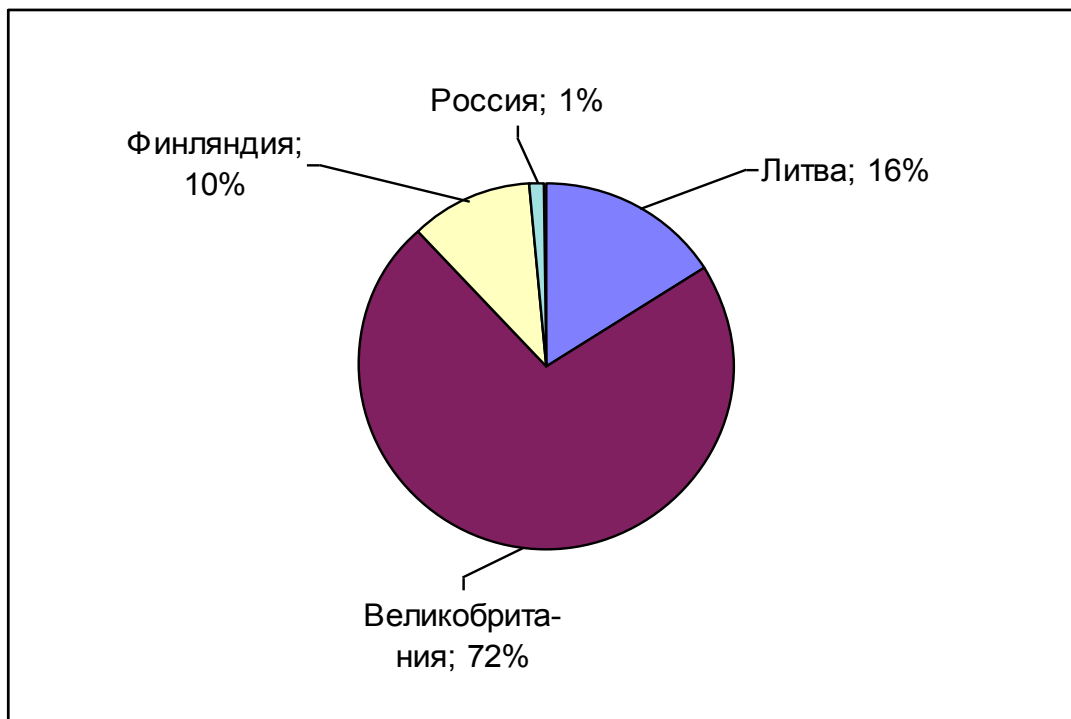
Доля отдельных предприятий в общем производстве аммиака в России в 2006 год



В рейтинге российских производителей аммиака Кирово-Чепецкий химический комбинат занимает 7 место.

Основные поставки товарного аммиака, как и в предыдущие годы, производились на экспорт. Основным потребителем является Великобритания.

География продаж аммиака.

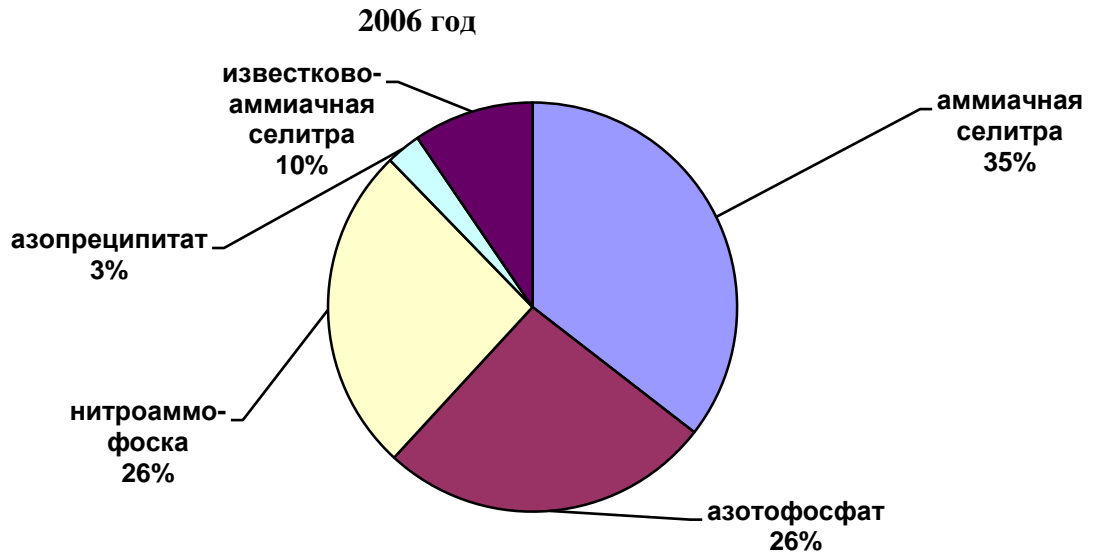


Минеральные удобрения.

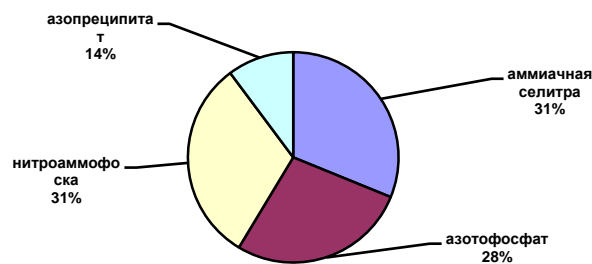
Основными видами продукции, производимой ООО ЗМУ, являются гранулированные азотные и сложные удобрения. В структуре производства удобрений около 70% составляют азотные удобрения: аммиачная селитра, азотофосфат и известково-аммиачная селитра. К сложным удобрениям относятся нитроаммофоска и азопреципитат.

В отчетном году произведено 1669 тыс.т. минеральных удобрений в физическом весе, в том числе товарной продукции произведено 1611 тыс.т. Степень использования производственных мощностей составила 92,7%.

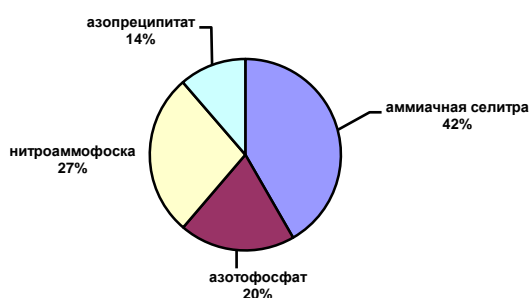
Структура производства минеральных удобрений (в физическом весе).



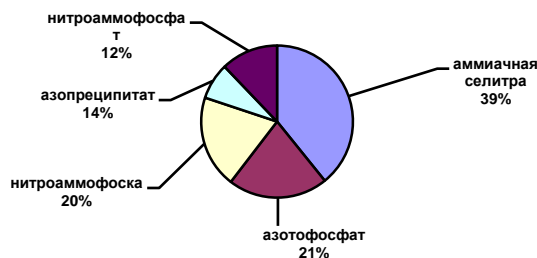
2005 год



2004 год



2003 год



Объемы продаж минеральных удобрений, тыс.т.

	2006г.	2005г.	2004г.	2003г.	2002г.	2001г.
Минеральные удобрения в физическом весе	1607,9	1290,3	1722,3	1682,9	1517,1	1447,4
В пересчете на 100% азота	480,4	378,4	505,5	492,8	457,0	445,7
В пересчете на 100% P ₂ O ₅	59,9	69,3	95,8	115,8	94,1	100,6
В пересчете на 100% K ₂ O	44,3	49,5	54,5	42,5	25,1	0
Минеральные удобрения, в пересчете на 100% питательных веществ	584,6	497,2	655,8	651,2	577,3	546,4

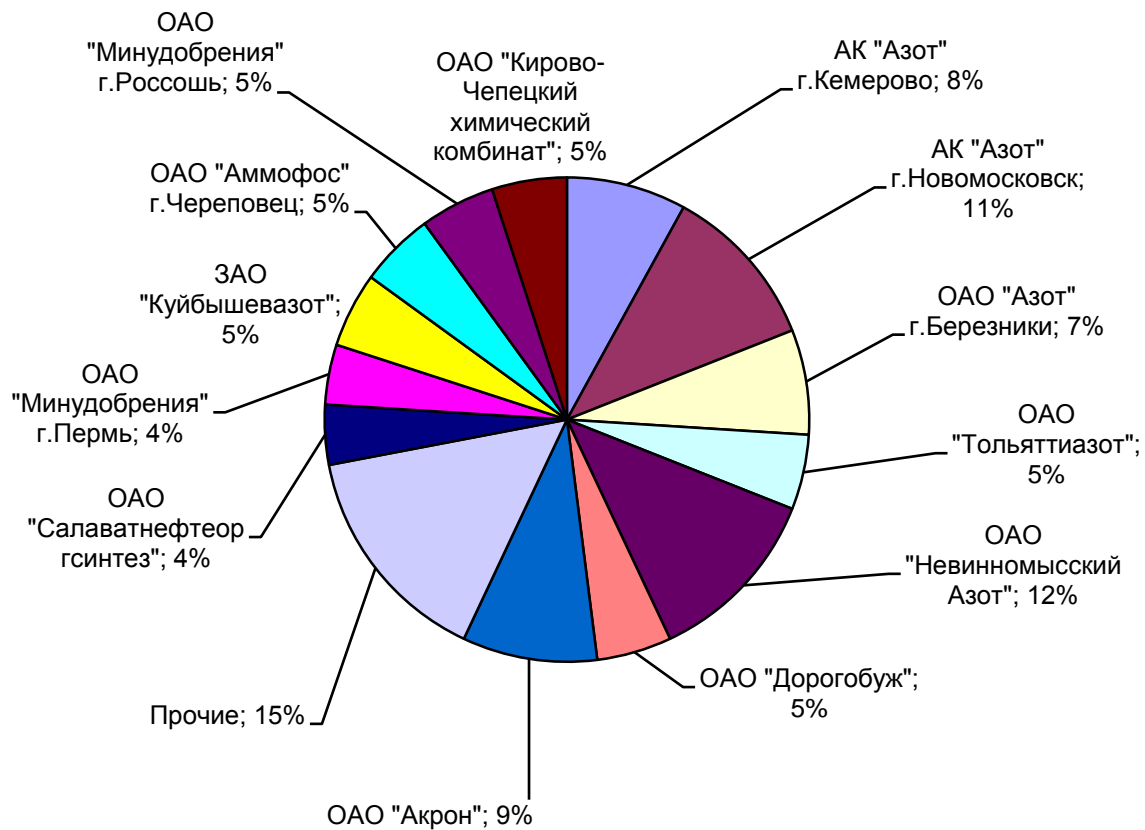
Товарная структура отгрузки минеральных удобрений стабильна. В ней традиционно доминируют азотные удобрения: в 2006 году на их долю пришлось 82% общего объема продаж всех видов удобрений. Уменьшение в 2005 году реализации минеральных удобрений в целом и в частности азотных обусловлено вынужденным простоем производств Завода минеральных удобрений.

В 2005 году на ООО ЗМУ пущена в эксплуатацию установка для приготовления тукосмесей.

Тукосмеси – это механически смешанные, совместимые между собой виды удобрений. Комбинируя их состав, можно подобрать оптимальный вариант для любых культур и регионов. Применение тукосмесей давно распространено в странах с развитым сельским хозяйством. В России же этот процесс только начинается.

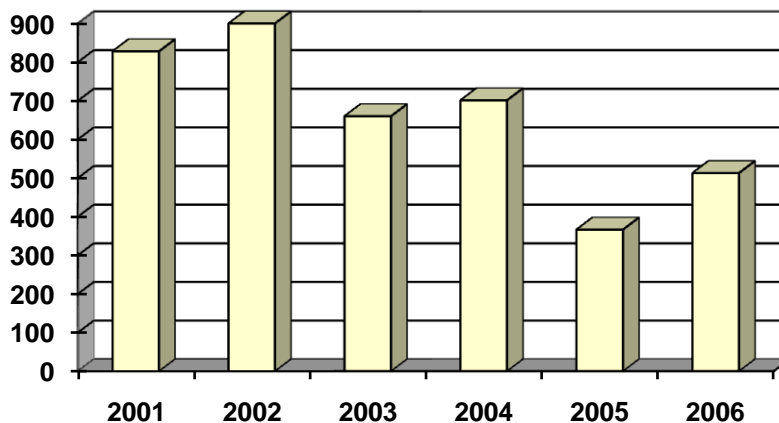
В 2006 году произведено 41,4 тыс.т. тукосмесей разных марок.

Доля отдельных предприятий в общем производстве азотных удобрений в России
2006 год.



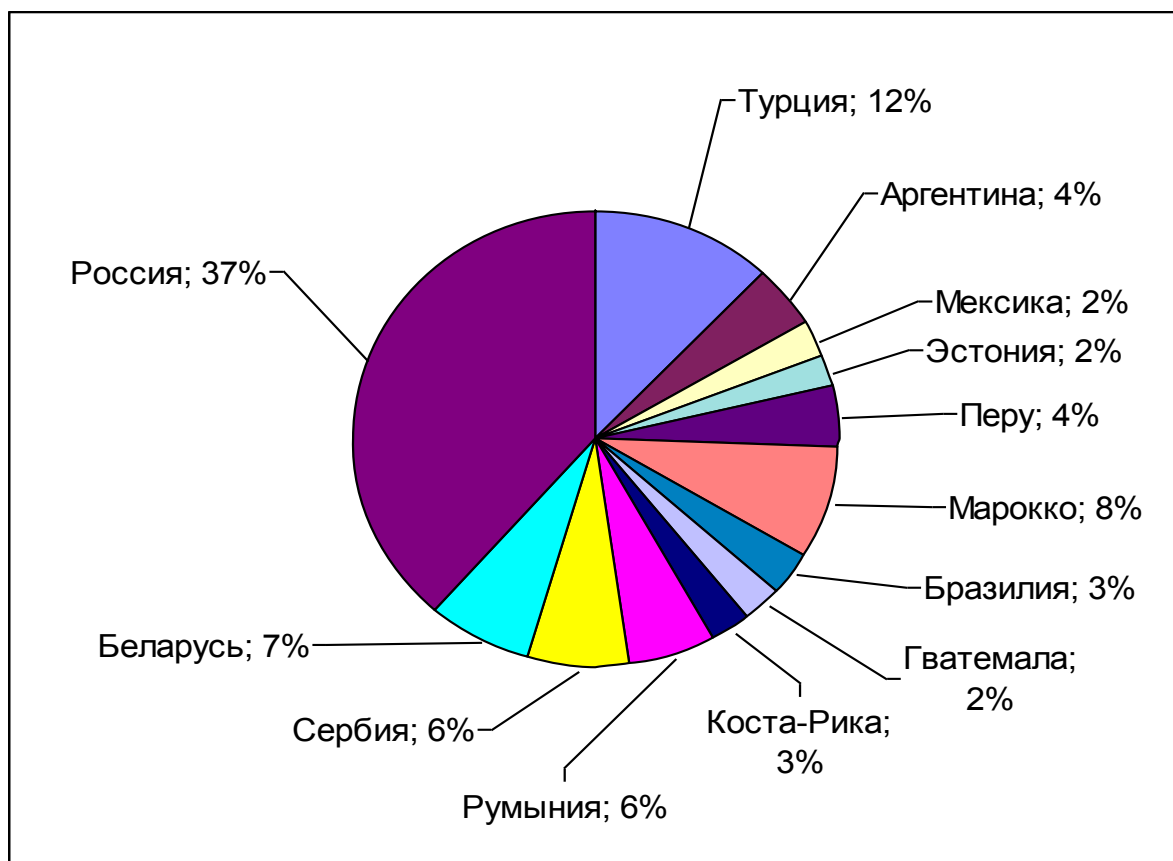
Аммиачная селитра – азотное удобрение с содержанием полезного компонента не менее 34,4%. Это наиболее потребляемое в сельском хозяйстве азотсодержащее удобрение. Кроме того, аммиачная селитра широко применяется в промышленном производстве. В 2006 году выработка аммиачной селитры ООО ЗМУ составила 592 тыс.т.

Объем продаж аммиачной селитры, тыс.т.



Большая часть аммиачной селитры отгружается на экспорт (63% всей отгрузки), где основным потребителем является Турция. На внутренний рынок реализовано около 188 тыс.т. аммиачной селитры, или 37% от общего объема продаж.

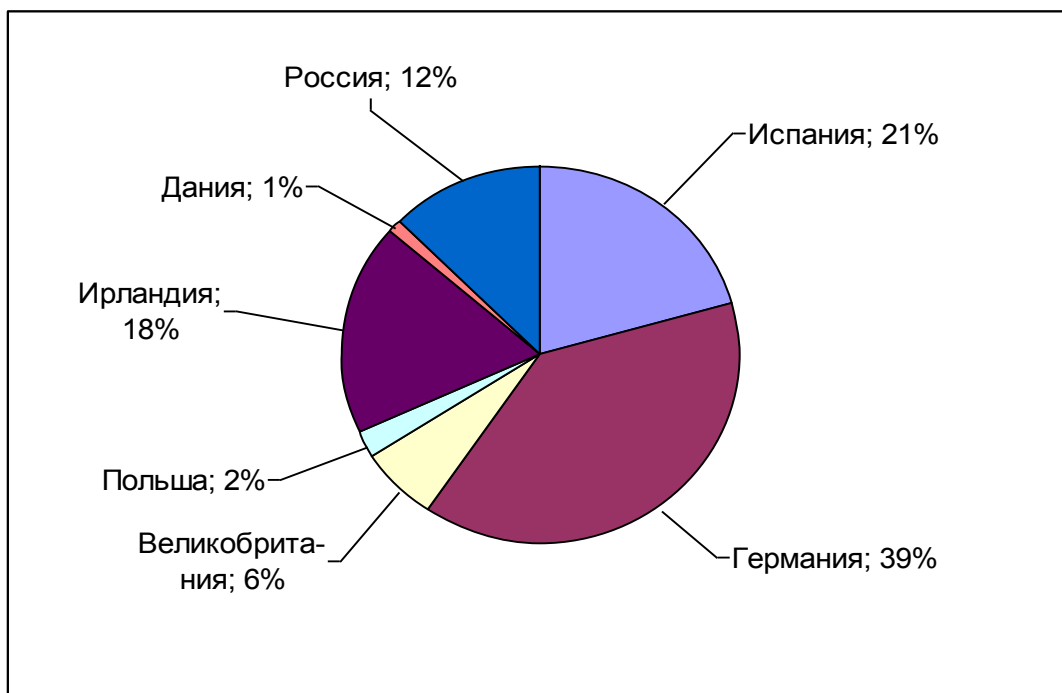
География продаж аммиачной селитры.



Известково-аммиачная селитра – универсальное комплексное удобрение, содержащее в усвояемой форме питательные элементы, необходимые для роста и развития растений – азот, кальций, в сельском хозяйстве применяется для устранения избыточной кислотности, повышения урожайности и улучшения качества продукции. В 2006 году ООО «ЗМУ КЧХК» начало выпуск данного вида удобрений и произвело 159 тыс.т.

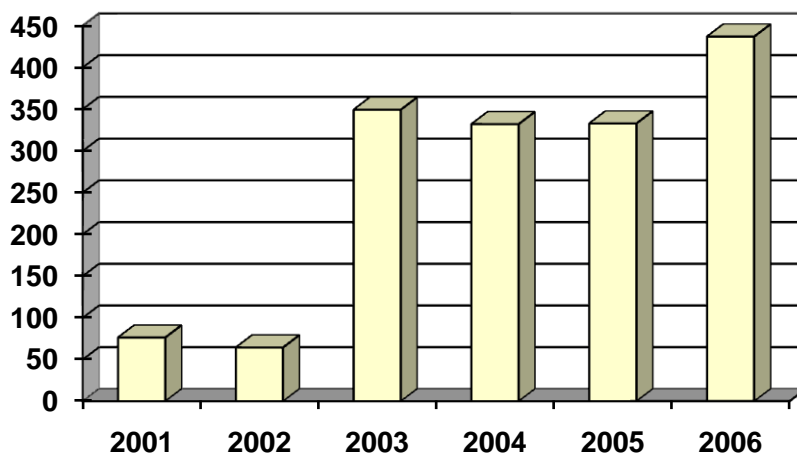
Большая часть известково-аммиачной селитры отгружается на экспорт (88% всей отгрузки), где основными потребителями является Германия. На внутренний рынок реализовано 18 тыс.т.

География продаж известково-аммиачной селитры.



Азотофосфат – гранулированное азотное удобрение с фосфатной добавкой, повышающей агрохимические свойства удобрений. Содержание азота в азотофосфате составляет 32 -34%, P_2O_5 – 3 - 5%. В 2006 году выработка азотофосфата ООО ЗМУ составила 440 тыс.т.

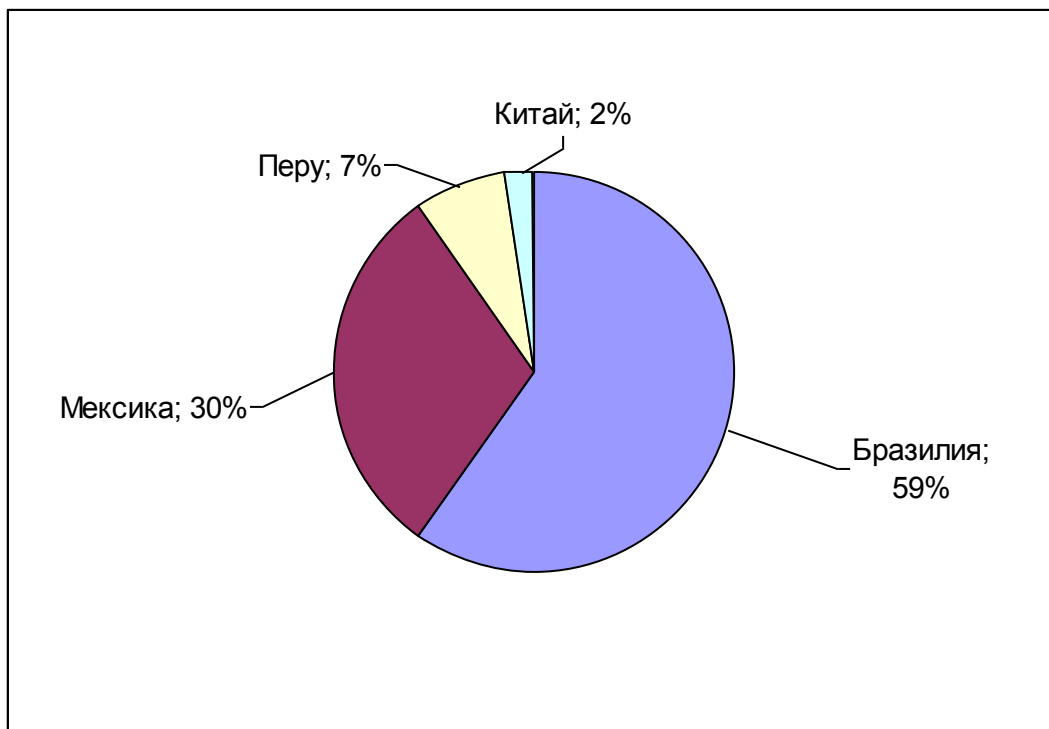
Объем продаж азотофосфата, тыс.т.



Производственные мощности азотофосфата и амселитры использовались в 2006г. на 105,4%.

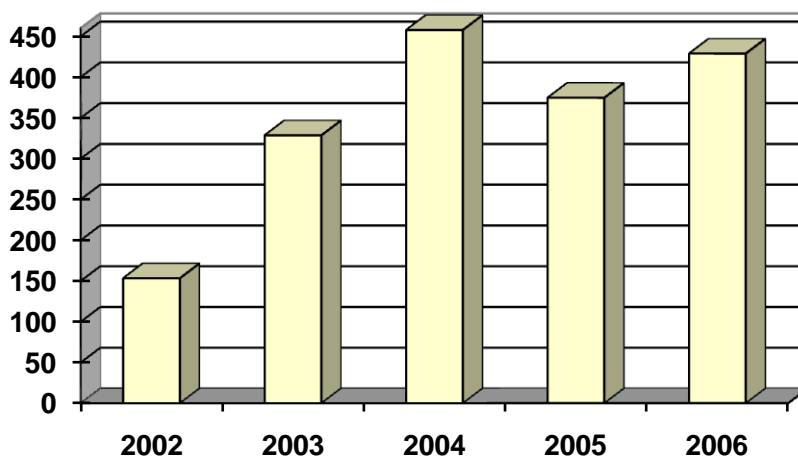
Крупнейшими потребителями азотофосфата являлись Бразилия и Мексика.

География продаж азотофосфата.



Нитроаммофоска (NPK) – сложное удобрение, содержащее в каждой грануле три основных питательных компонента: азот, фосфор и калий.

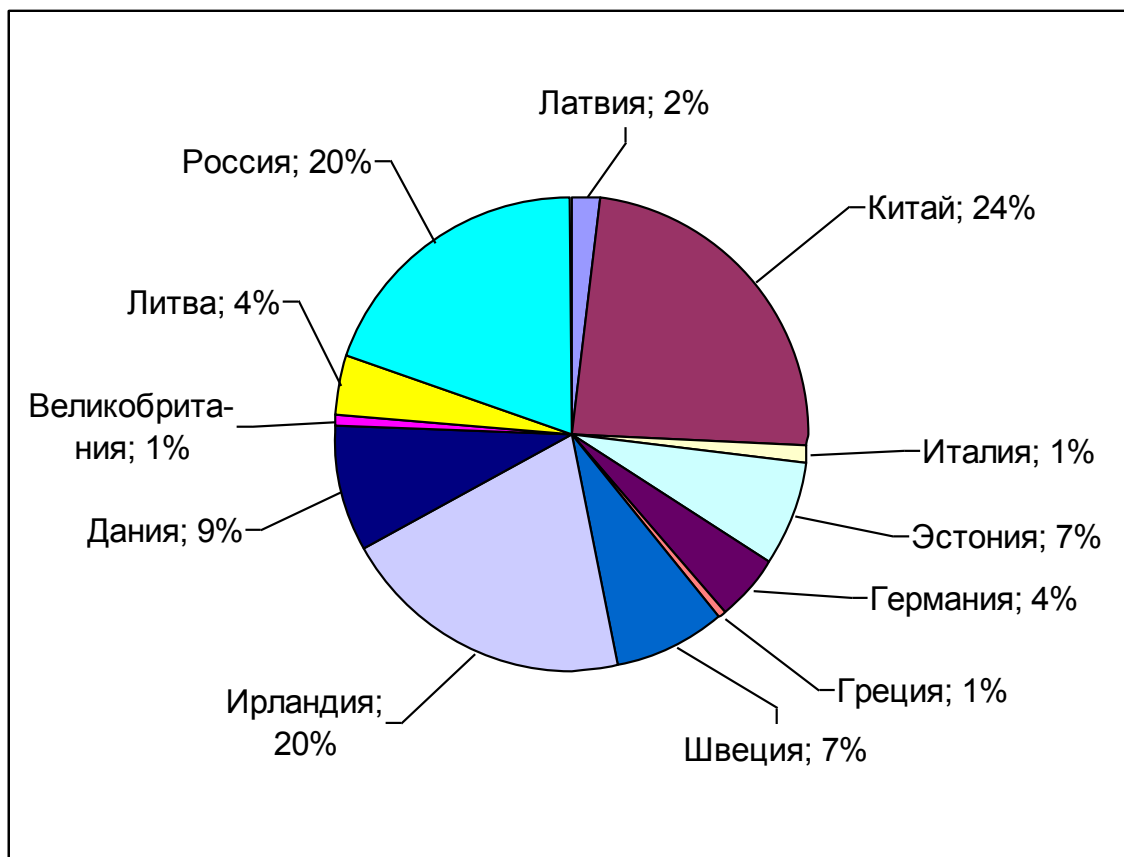
Объем продаж нитроаммофоски, тыс.т.



ООО ЗМУ произвело нитроаммофоски в отчетном году 432 тыс.т. Покупателям реализовано 429 тыс.т. нитроаммофоски. Основная доля поставлялась на экспорт. Всего экспорт нитроаммофоски разных марок с различным содержанием питательных веществ в 2006 году составил 344 тыс.т., основные потребители – Китай, Ирландия.

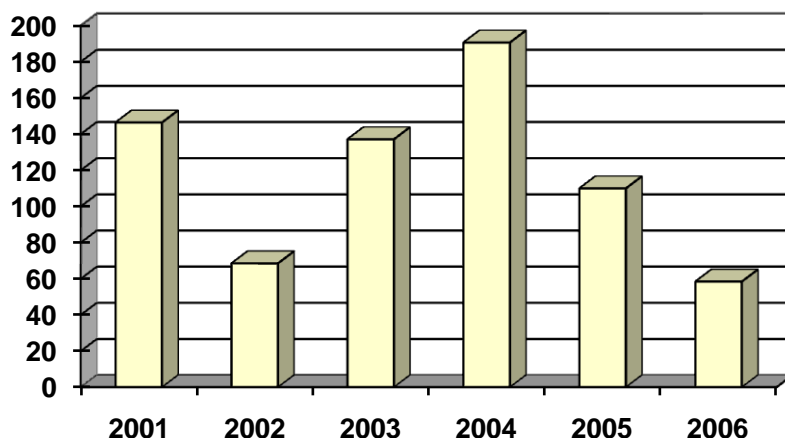
На внутренний рынок реализовано 85 тыс.т. или 20% всей отгрузки.

География продаж нитроаммофоски.



Азопреципитат – сложное минеральное удобрение, содержащее два компонента: азот и фосфор. Азопреципитат применим на всех типах почв, при этом наиболее эффективно действует на кислых почвах. Фосфор, содержащийся в азопреципитате, в почве полностью переходит в форму, усвояемую растениями.

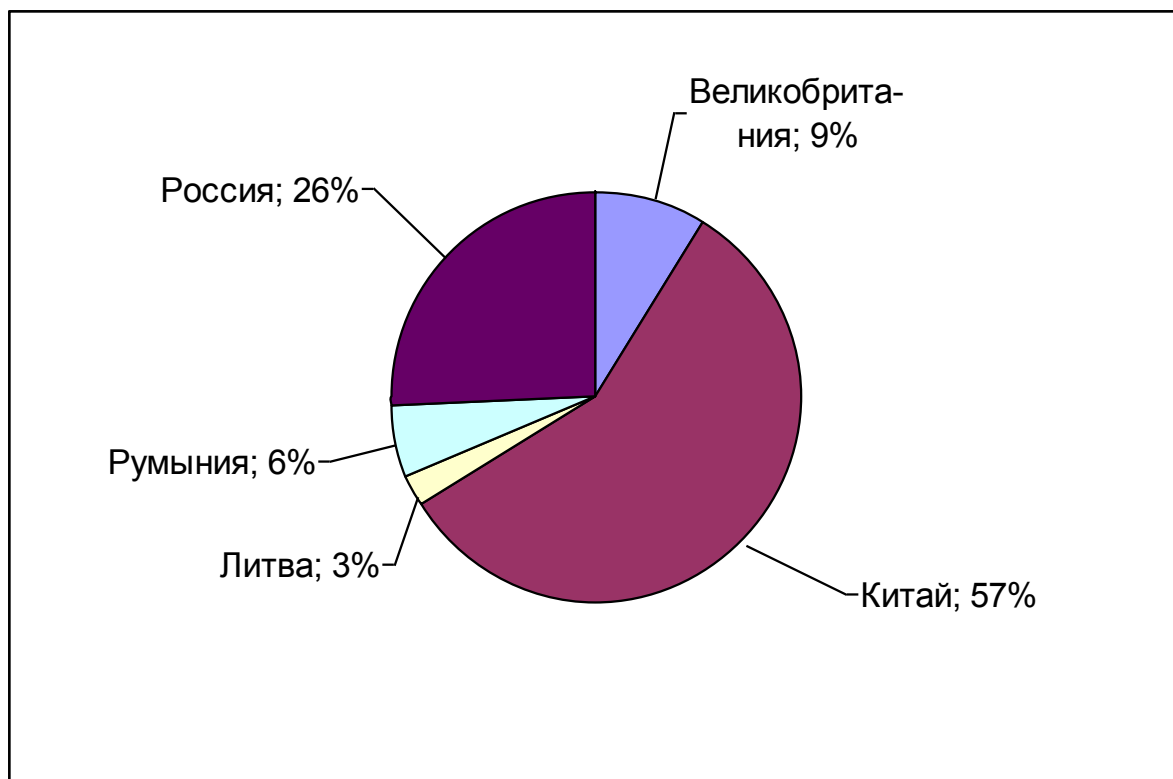
Объем продаж азопреципитата, тыс.т.



ООО ЗМУ произвело в отчетном году азопреципитата 46 тыс.т.

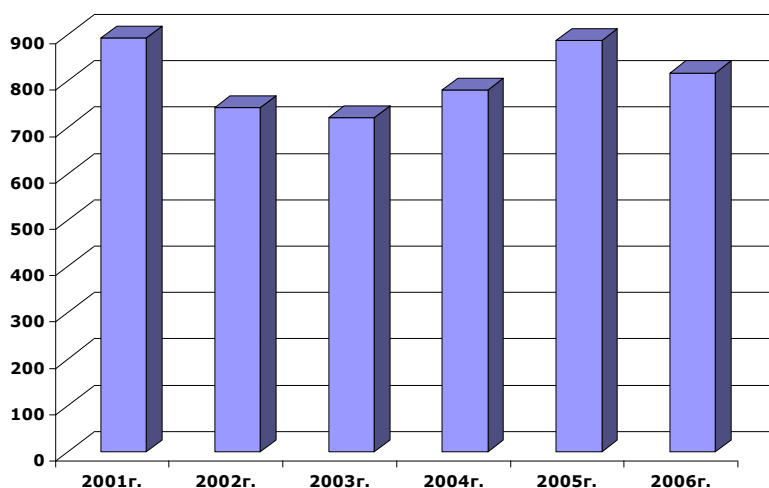
Отгружено всего с учетом остатков 58 тыс.т., основная доля – на экспорт 43 тыс.т. или 74%, где основной потребитель - Китай.

География продажи азопреципитата.



Фторопласты обладают высокой химической стойкостью и термостабильностью, отличными диэлектрическими свойствами, что делает их незаменимыми материалами практически во всех отраслях промышленности, а также в быту.

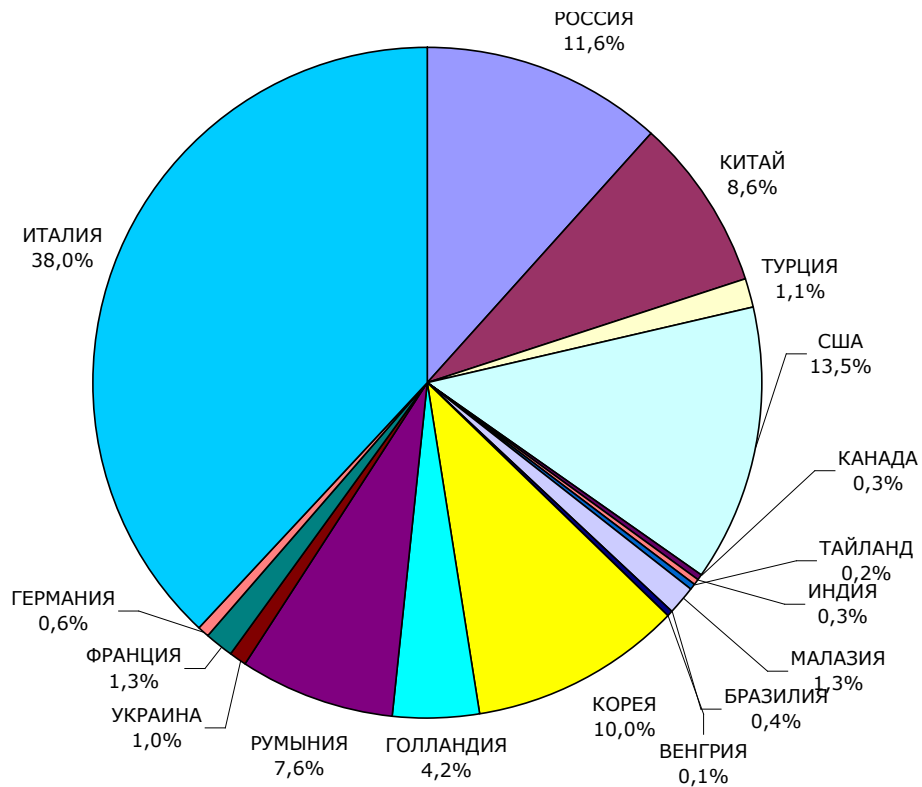
Объем продаж фторопластов, млн.руб.



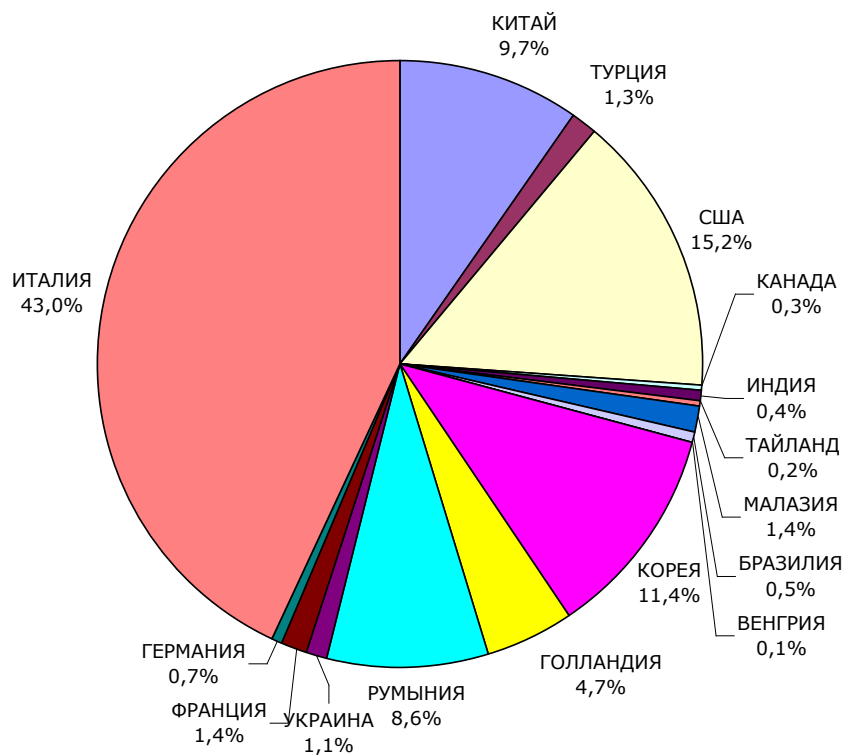
ООО «Завод полимеров КЧХК» произвел фторопластов в отчетном году 7 092,4 тонн. Производственные мощности были загружены на 86,2%.

Покупателям реализовано 6 347,2 тонн фторопластов. Основная доля поставлялась на экспорт.

География продаж фторопластов



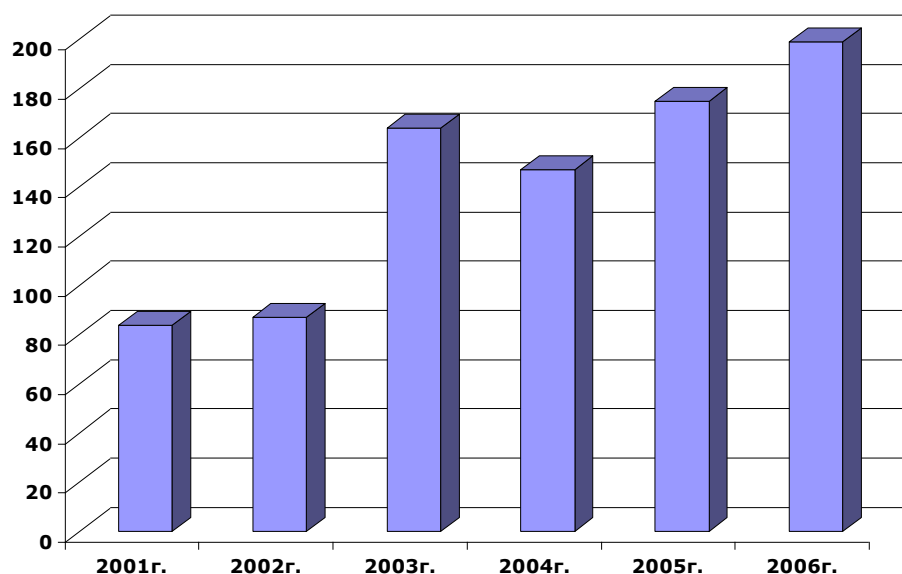
География продаж фторопластов на экспорт



Фторкаучуки устойчивы к концентрированным и разбавленным минеральным кислотам и щелочам, многим алифатическим и ароматическим хлорированным и

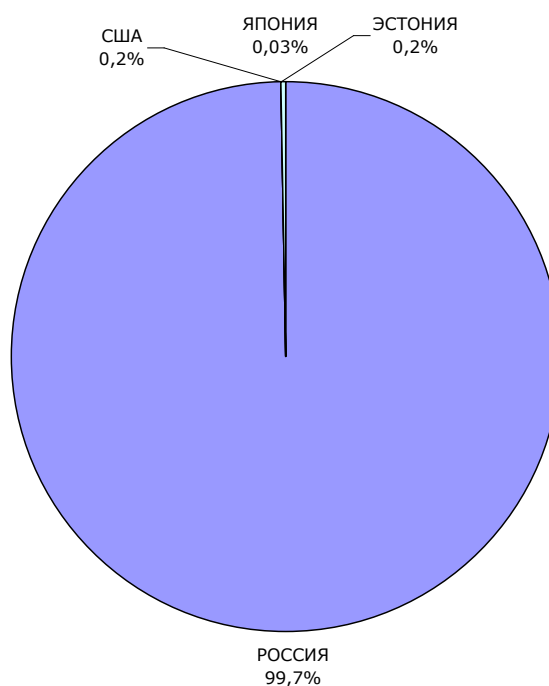
нехлорированным углеводородам, бензину, различным маслам, смазкам и газам. Способность фторкаучуков растворяться в некоторых кетонах и сложных эфирах используется для производства герметиков и клеев.

Объем продаж фторкаучуков, млн.руб.

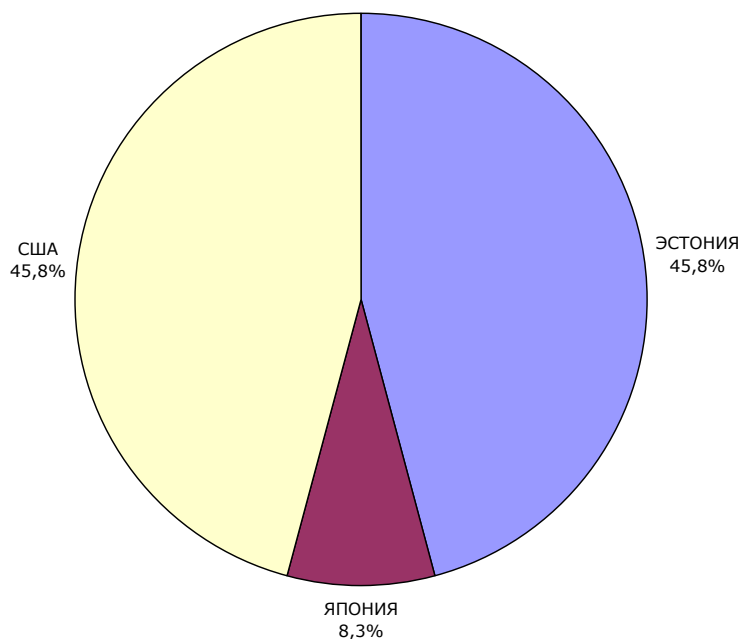


ООО «Завод полимеров КЧХК» произвел фторкаучуков в отчетном году 339,0 тонн, что на 4,8% больше уровня 2005 года. Производственные мощности были загружены на 88,9%. Всего отгружено 343,1 тонн, из них на внутренний рынок 342,0 тонн (99,7%).

География продаж фторкаучуков

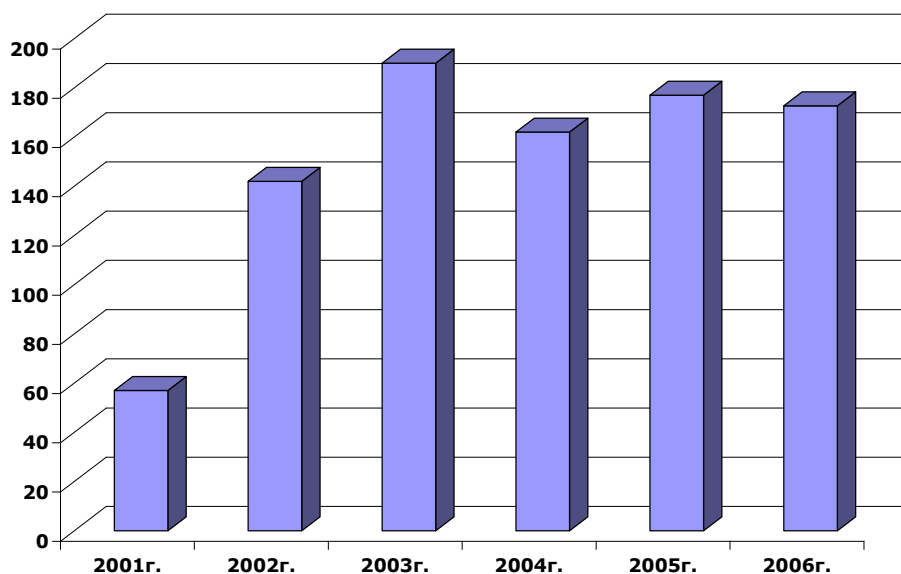


География продаж фторкаучуков на экспорт



Хладоны – галогензамещенные фторированные углероды. Являются сырьем в производстве фторкаучуков и фторопластов.

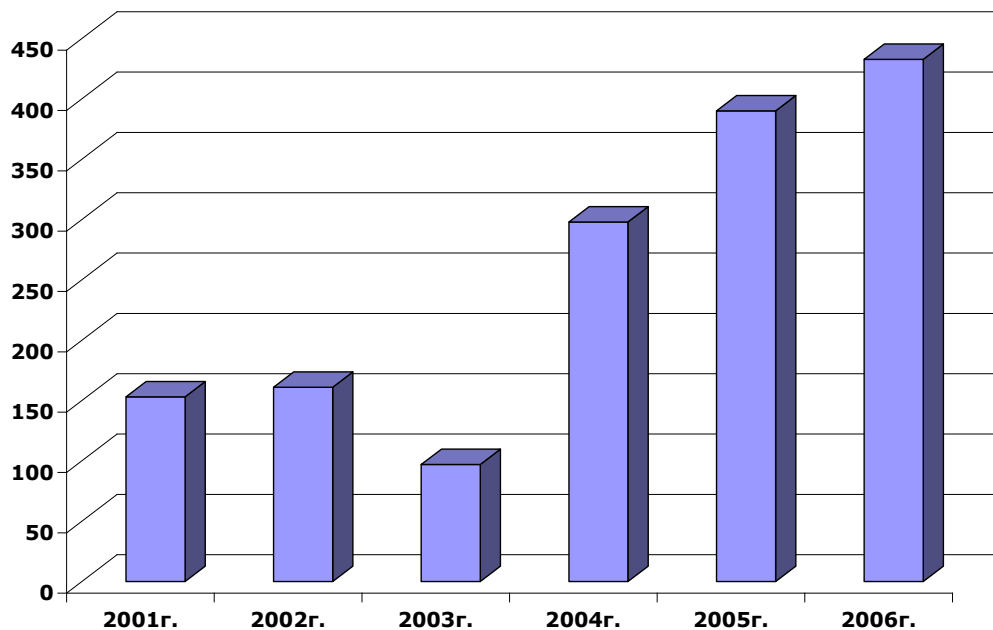
Объем продаж хладонов и их смесей, млн. руб.



ООО «Завод полимеров КЧХК» произвел хладонов и их смесей в отчетном году 18 507,7 тонн, большая часть которых была использована внутри предприятия. Покупателям отгружено 1 845,5 тонн. Производственные мощности были загружены на 62,1%.

Сода каустическая – незаменимый компонент в производстве искусственного волокна, синтетических каучуков, мыла, витаминов, красителей, товаров бытовой химии.

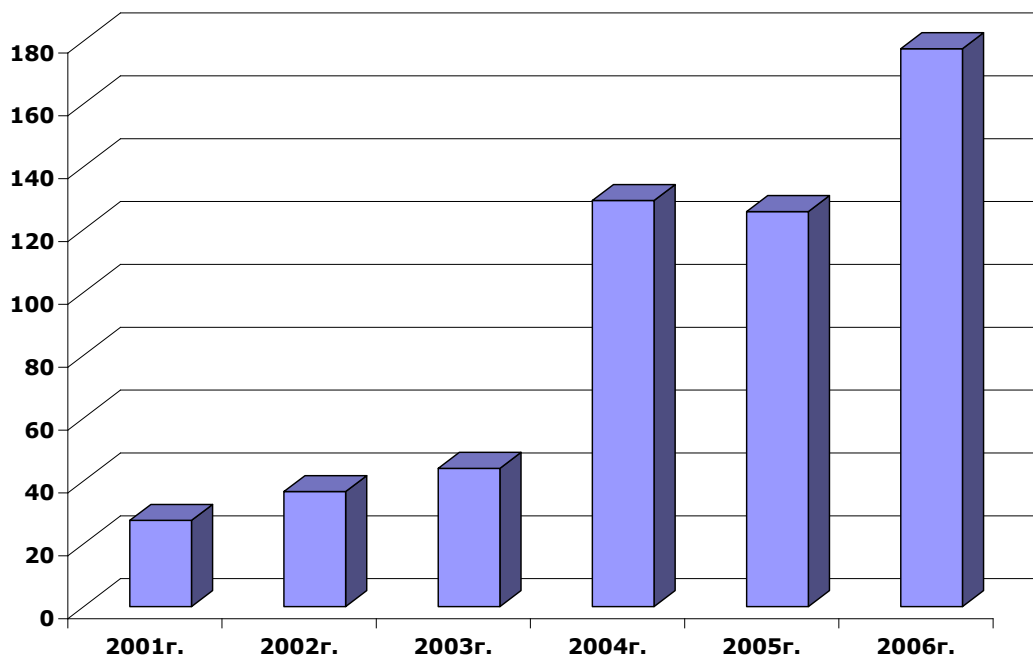
Объем продаж соды каустической, млн.руб.



ООО «Завод полимеров КЧХК» произвел соды каустической в отчетном году 78 477,6 тонн. Производственные мощности были загружены на 85,4%. Отгружено 70 395 тонн, основной потребитель – Россия.

Кальций хлористый твердый применяется в химической и фармацевтической промышленности, в холодильной технике, в строительстве и при изготовлении строительных материалов, в металлургии.

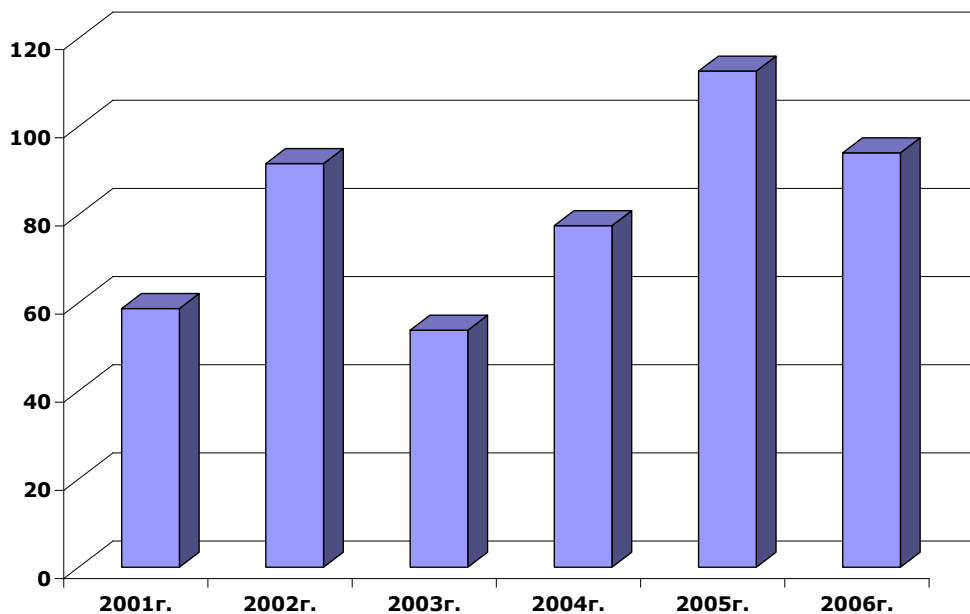
Объем продаж кальция хлористого твердого, млн.руб.



Кальций хлористый жидкий применяется в производстве пластификаторов древесно-волоконистых плит (ДВП), для высадки тяжелых металлов из растворов, при производстве люминофоров, в качестве составной части шихты при производстве

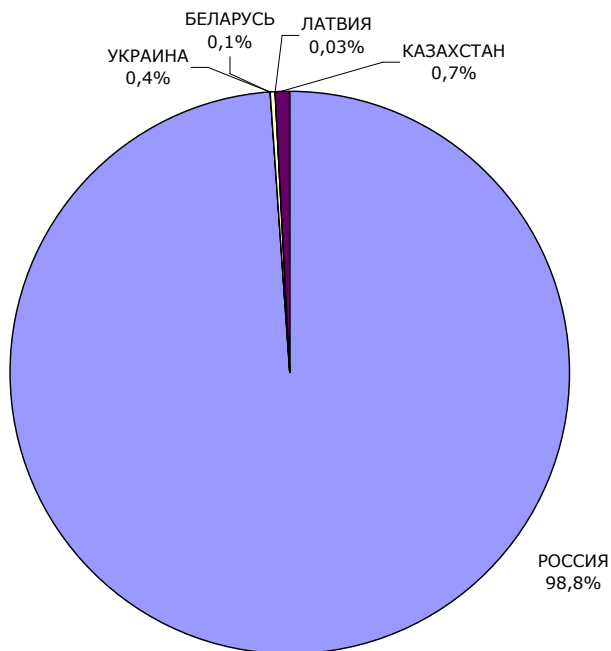
кинескопов. Используется как томпажный (увеличивающий добычу нефти) раствор. Один из основных компонентов в фармакопейном производстве.

Объем продаж кальция хлористого жидкого, млн.руб.

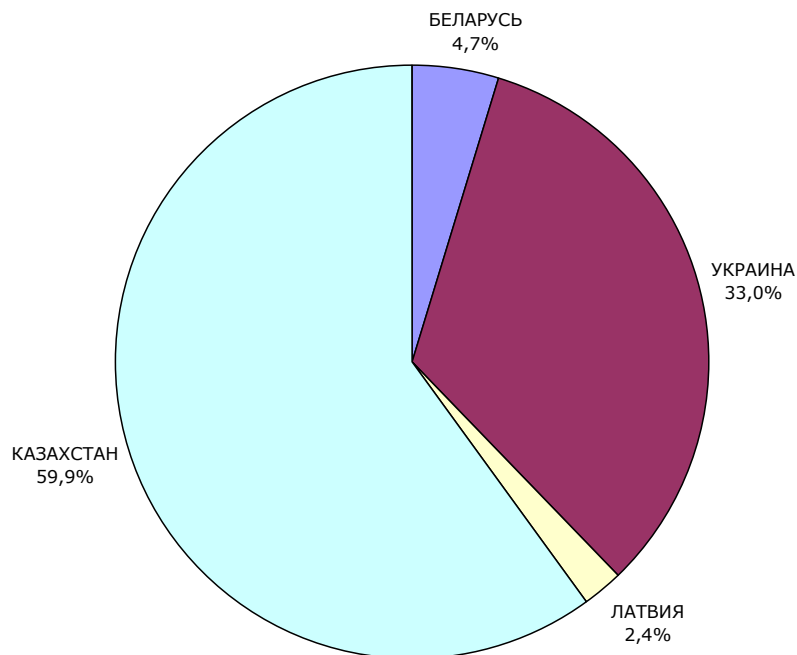


Всего ООО «Завод полимеров КЧХК» произвел кальция хлористого (твердый и жидкий) в отчетном году 270,2 тыс. т., из них отгружено 160,3 тыс.т. Производственные мощности были загружены на 81,3% .

География продаж кальций хлористого



География продаж кальций хлористого на экспорт



Инвестиции

Основными направлениями инвестиционной деятельности Общества в 2006 году явились: строительство новых, реконструкция и модернизация действующих производств, расширение ассортимента выпускаемой продукции, внедрение современного оборудования и автоматизированных систем управления технологическими процессами. В отчетном году сумма капитальных вложений по ООО «ЗМУ КЧХК» составила 213,3 млн.руб., на Заводе полимеров в 2006 году сумма капитальных вложений составила 237 млн. руб.

К мероприятиям, направленным на повышение эффективности, устойчивости работы производств Завода минеральных удобрений, выполненные в 2006 году, относятся:

- 1) "Создание производства сложных минеральных удобрений марки NPKS 27:6:6:2";
- 2) "Создание производства известково-аммиачной селитры марки N 27 методом гранулирования";
- 3) "Создание производства преципитатно-аммиачной селитры на агрегате АС-72 через ААФР в цехе 57";
- 4) "Создание производства известково-аммиачной селитры на одном агрегате АС-72 в цехе 57", "Узел подготовки известняка доломита", "Схема переработки мела со шламохранилища для производства известково-аммиачной селитры";
- 5) "Расширение склада стабилизированной аммиачной селитры";
- 6) "Монтаж ж/д весов для отгрузки жидкого аммиака на СЖА";
- 7) "Создание производства продукции по соляно-кислотной технологии переработки Вятско-Камских фосфоритов (рудник)", "Освоение Вятско-Камского рудника (начальный период)";

8) "Узел подготовки ж/д вагонов - цистерн для залива жидкого аммиака на СЖА".

К мероприятиям, направленным на повышение эффективности, устойчивости работы производств Завода полимеров, выполненным в 2006 году, относятся:

1. По энергосбережению:

В 2006 году выполнен ряд важных работ по программе энергосбережения:

- за счет регулирования потребления электроэнергии на напряжении 110 кВ в часы пиковых зон снижение оплаты за счет снижения фактического тарифа от нормативного составило 23,626 млн. руб.
- в плановую остановку октября смонтированы и включены в работу частично-регулируемые приводы на первой и третьей системах сушки хлористого кальция в цехе 110. Экономия электроэнергии составит \approx 400 тыс. руб. в год на одну систему сушки.
- С 1 ноября 2006 года введен в работу новый узел коммерческого учета тепловой энергии. Эффективность внедрения выразилась в снижении теплотребления, что составило до 1 млн. руб. в месяц (по отношению к показаниям старых приборов).

2. По модернизации производств:

- Освоены технологии производства новых видов продукции:
 - фторкаучуков нового поколения;
 - гранулированного хлористого кальция;
 - едкого калия;
 - лыжных смазок и ускорителей;
 - экструзионных стержней точного размера;
 - наполненных композиций из Ф-4 марки «ПН-20», «ПН-40» с силикатом кальция.
 - Произведено расширение производства с увеличением мощности по гексафториду серы, фтор-газу, фторопласту-32Л.
 - Производится реновация оборудования в производстве холода.
 - На опытно-промышленных установках отработаны технологии фотохлорирования метилхлорида с получением хлороформа и разложения отходов Ф-4 с получением М-4.
 - Внедрены технические мероприятия, позволяющие снизить нормы расхода сырья и материалов и повысить качество выпускаемой продукции:
 - перевод 2-х реакционных печей в производстве фтористого водорода с мазута на газ;
 - проведена реконструкция установки по выделению мономера-4 из сдувок ректификации, направляемых на термообезвреживание;
- произведена реконструкция узла подачи фтористого водорода в реакторы синтеза с применением насосов высокого давления

Перспективы развития Общества.

Инвестиционным планом развития ООО "ЗМУ КЧХК" на 2007-2008 годы предусмотрено:

1. Увеличение производства аммиака до 3 200 тонн в сутки:
 - 1.1 Модернизация схемы моноэтаноламиновой очистки с одновременной заменой моноэтаноламина на активированный метилдиэтаноламин в системе очистки газа от диоксида углерода на агрегатах АМ-70 и АМ-76;
 - 1.2 Внедрение мембранной установки «MEDAL» по выделению водорода из продувочных газов на агрегатах аммиака АМ-70 и АМ-76;
2. Увеличения производства неконцентрированной азотной кислоты до 4000 тонн в сутки в пересчете на моногидрат.
3. Увеличение выпуска удобрений в ц. 57 до 126 000 тонн в месяц:
 - 3.1 Монтаж нового узла получения растворов аммиачной селитры производительностью до 60 т/ч 100% АС;
 - 3.2 Создание узла напыления для обеспечения выпуска гранулированных удобрений на основе аммиачной селитры в количестве 126 000 тонн в месяц;
 - 3.3 Монтаж установки получения ИАС на агрегатах АС-72 №1;
4. Создание производства бесхлорных NPK-удобрений.
5. Создание производства продукции (кормовых фосфатов) по соляно-кислотной технологии переработки Вятско-Камских фосфоритов (утилизация абгазной соляной кислоты с завода полимеров).
6. Создание производства метафосфата калия из фосфорной кислоты пр-ва г. Мелеуз и хлорида калия.
7. Создание производства сульфата кальция для получения NS-удобрений.
8. Монтаж установки помола доломита для получения ИАС с добавкой магния.
9. Внедрение комплекса мероприятий по увеличению отгрузки удобрений до 200 000 тонн в месяц.

На Заводе полимеров в 2007 году планируются следующие мероприятия по модернизации производств:

1. Начало создания производства хлороформа на основе природного газа.
2. Расширение производства фторопласта-4 МБ до 144т/год.
3. Создание производства нового вида фторкаучуков (СКФ-264).
4. Организация производства крупногабаритных заготовок из фторопласта-4.
5. Расширение производства экструзионных изделий из фторопласта-4.
6. Создание опытно-промышленной установки по термическому разложению отходов фторопласта-4.
7. Внедрение установки обратного осмоса для получения глубокообессоленной воды в производствах фторопластов.
8. Расширение ассортимента изделий из фторопластов.
9. Создание опытно-промышленной установки на основе реактора объемом 0,5 м³ для отработки новых технологий производства фторполимеров и наработки малотоннажных партий фторпродукции.
10. Расширение производства фтора.
11. Расширение производства едкого калия до 55 тыс. т/год.
12. Внедрение схемы обработки воды оборотной системы ц.15.
13. Внедрение АРМ в производстве хладона-142.
14. Реконструкция установки термогидролиза фторогранических соединений в ц.2.
15. Монтаж аммиачного компрессора на аммиачно-холодильной установке в корп.34.
16. Перевод обогрева двух реакционных печей в производстве фтористого водорода с мазута на природный газ.
17. Реконструкция производства синтетического фтористого кальция без использования аммиачной воды.
18. Создание опытной установки по «сухой» нейтрализации «кислого» отвала из печей производства фтористого водорода.

19. Организация подачи газифицированного азота на узел полимеризации ц.76.
20. Создание узла выделения и очистки хладона-123.

Политика в области качества.

Вопросы качества продукции являются приоритетными для ОАО КЧХК. Вся выпускаемая продукция конкурентна на внутреннем и внешнем рынках и соответствует требованиям потребителей. Общество ведет постоянную работу по повышению качества и расширению ассортимента выпускаемой продукции для наиболее полного удовлетворения возрастающих требований покупателя в условиях жесткой конкурентной среды.

На заводах существует система контроля качества продукции:

- цеховые лаборатории осуществляют операционный контроль качества в процессе производства продукции по графику аналитического контроля;
- отдел технического контроля и цеховые лаборатории, которым предоставлено право самоконтроля, осуществляют приемочный контроль качества продукции;
- технический отдел осуществляет периодический контроль качества продукции в ходе комплексного обследования цехов, внезапных проверок, при поступлении замечаний и пожеланий от потребителей, при разработке и пересмотре нормативной и технической документации на продукцию.

В цехах производства минеральных удобрений используется грануляционное оборудование с целью улучшения гранулометрического состава готового продукта.

В 2007 году на заводе минеральных удобрений планируется внедрить систему менеджмента в соответствии с международными стандартами ISO 9000

Политика в области персонала.

Среднесписочная численность за отчетный год составила 10 827 чел.

Эффективная деятельность предприятия и его дальнейшее развитие зависят от уровня профессиональной подготовки персонала. Кадровая политика ОАО КЧХК направлена на подбор и подготовку высококвалифицированных специалистов.

В 2006 году 2 306 руководителей, специалистов и служащих прошли обучение и аттестацию по новым Правилам безопасности, подконтрольным Ростехнадзору, повысили свою квалификацию на курсах повышения квалификации в институтах, факультетах повышения квалификации и научно-учебных центрах страны, а также 6 181 рабочих повысили квалификацию на курсах повышения квалификации и курсах целевого назначения непосредственно на производстве.

Всего в 2006 году на подготовку, переподготовку и повышение квалификации руководителей, специалистов, служащих и рабочего персонала комбината и его дочерних обществ было израсходовано 5 951,1 тыс. руб. (из себестоимости). Расходы, связанные с оплатой за обучение работников комбината и его дочерних обществ, а также выпускников школ города, за счет средств предприятия в высших и средних учебных заведениях профессионального образования в 2006 году составили 1 205,8 тыс. руб. (из прибыли).

В сфере социальной политики и трудовых отношений ОАО КЧХК руководствуется Коллективным договором, являющимся основным документом, регулирующим социально-трудовые отношения между работниками и работодателем.

В соответствии с положениями Коллективного договора производились выплаты социального характера: дополнительно оплачиваемые отпуска, выплата материальной помощи, оплата услуг здравоохранения, приобретение путевок на отдых, лечение по льготной стоимости.

Расходы на эти цели составили около 33 млн.руб.

В соответствии с существующими на предприятиях Положениями работникам выплачивалось вознаграждение за выполнение планов производства, за экономию сырьевых и энергоресурсов, за выслугу лет.

Постоянное внимание уделяется обеспечению безопасных условий труда на рабочих местах и охране здоровья. Проводится работа по профилактике профессиональных заболеваний и формированию здорового образа жизни сотрудников Общества. Для этих целей финансируется деятельность профилактория, базы отдыха и дворца спорта.

Средняя заработная плата работников комбината, учитывая дочерние общества, в 2006 году составила 9 886 руб. (в 2005 году – 7 941руб.). Прожиточный минимум трудоспособного населения региона составил за 4 квартал 2006 года – 3 365 руб. Коэффициент соотношения средней заработной платы работников комбината к прожиточному минимуму трудоспособного населения региона составил 2,9.

По итогам работы за 2006 год химкомбинат стал победителем в VI Всероссийском конкурсе «Российская организация высокой социальной эффективности» в отраслевой номинации «Атомная энергетика и промышленность».

По итогам работы в 2005-2006 годах кадровая служба Кирово-Чепецкого химического комбината стала победителем Второго Всероссийского Конкурса «Лучшая российская кадровая служба-2006». Присвоено почетное звание «Лучшая российская кадровая служба-2006»

Охрана окружающей среды.

Экологическая безопасность, охрана здоровья и окружающей среды уже много лет являются приоритетными направлениями в деятельности ОАО КЧХК.

Масштабная природоохранная деятельность комбината, направленная на совершенствование технологических процессов, укрепление экологической дисциплины, достижение норм выбросов и сбросов загрязняющих веществ, выявление возможностей и способов снижения объемов и степени опасности образующихся отходов, более полное вовлечение отходов производства в хозяйственный оборот в качестве сырья, позволила улучшить состояние природной среды в районе размещения предприятия.

Природоохранные мероприятия ОАО КЧХК реализуются в рамках согласованного с правительством Кировской области и органами охраны окружающей среды комплекса природоохранных мероприятий, направленных на дальнейшее улучшение экологической ситуации, выполнение требований природоохранного законодательства.

На охрану природы Кирово-Чепецким химкомбинатом направляются значительные силы и средства. Затраты на природоохранные цели из года в год неуклонно растут и превысили в 2006 году 525 млн. руб. Такое последовательное и ответственное отношение комбината к решению экологических проблем на протяжении ряда лет приносит свои плоды.

Все крупные источники выбросов оснащены высокоэффективным газоочистным оборудованием. В настоящее время на комбинате действуют более 200 установок очистки газов, суммарной мощностью около 5 млн. м³/час. Постоянно ведутся работы по реконструкции и модернизации этих систем с целью увеличения их мощности и повышения эффективности. В результате комбинат обеспечивает устойчивое соблюдение нормативов предельно-допустимых выбросов (ПДВ) загрязняющих веществ в атмосферу. С 1985 года выброс загрязняющих веществ комбинатом сокращен более чем в 2 раза и составил в 2006 г. 9 тыс. тонн. Начиная с 2000 года, в том числе и в 2006 г., превышений предельно допустимых концентраций по веществам, выбрасываемым производствами комбината, в атмосферном воздухе г. Кирово-Чепецка не отмечено.

С учетом расположения комбината на реке Вятке, которая используется для водоснабжения г. Кирова, особое внимание на предприятии уделяется снижению сбросов загрязняющих веществ со сточными водами. Реализация водоохранных мероприятий является приоритетным направлением экологической деятельности комбината. К 2006 г.

сбросы загрязняющих веществ со сточными водами комбината удалось уменьшить в 2,5 раза по сравнению с данными показателями конца 80-х г.г.

На предприятии постоянно ведется комплексная природоохранная работа, направленная на создание, совершенствование и внедрение малоотходных и безотходных технологий, установок и производств по обезвреживанию и утилизации отходов, обеспечение защиты окружающей среды. По сравнению с 1990 годом количество образования производственных отходов снижено практически в 3 раза. При этом количество отходов направляемых на размещение снижено более чем в 10 раз.

Из основных и наиболее значимых природоохранных мероприятий комбината и его дочерних предприятий, проводимых в 2006 году, следует назвать:

- проведение работ по снижению воздействия хвостохранилища мела на прилегающую территорию (завод минеральных удобрений КЧХК). Выполнены работы по консервации 5-й секции, ведутся работы по рекультивации 6-й секции хвостохранилища мела.

Достигнутые результаты в области охраны окружающей среды, созданный природоохранный и ресурсосберегающий потенциал позволяют Кирово-Чепецкому химкомбинату уверенно занимать лидирующие позиции в данном направлении среди предприятий отечественной промышленности, прогнозировать дальнейшее повышение эффективности производства, его экологической безопасности и чистоты.

Социальная ответственность.

Социальная политика ОАО КЧХК направлена на повышение социальной защищенности, обеспечение безопасных условий труда и улучшение условий отдыха работников предприятия. Уровень социальной защиты персонала определен в Коллективном договоре. Высокая социальная ответственность была и остается одним из главных постулатов деятельности Общества. Социальные расходы в 2006 году составили более 90 млн.руб.

Общество реализует широкий комплекс социальных программ.

Программа по созданию безопасных условий труда и культуры производства предусматривает обучение безопасным методам труда персонала предприятия, обеспечение средствами индивидуальной защиты, спецодеждой и лечебно – профилактическим питанием.

Другая социальная программа направлена на оказание лечебно – профилактической помощи и оздоровление работников. ОАО КЧХК содержит санаторий-профилакторий и базу отдыха. Для укрепления здоровья сотрудников и членов их семей, а также жителей города путем привлечения к регулярным занятиям физкультурой и спортом действует спортивный клуб, включающий комплекс с бассейном, спортивные и тренажерные залы. В отчетном году из прибыли предприятия было выделено около 10 млн.руб. для обеспечения работников льготными путевками на санаторно-курортное лечение.

Работники предприятия обеспечиваются медицинскими услугами через систему медицинского страхования (ДМС). ДМС обеспечивает получение дополнительных медицинских услуг (оплата дорогостоящих медицинских услуг и услуг по реабилитационно-восстановительному лечению), проведение операций до и послеоперационное лечение (за дополнительные медицинские услуги сверх обязательного медицинского страхования работники получают компенсацию от 30 до 70% в зависимости от непрерывного стажа работы), оказание дополнительной медицинской помощи на базе здравпунктов.

Следующая программа определяет перечень социальных льгот и гарантий семьям, имеющим детей. Работникам предприятия выплачивается материальная помощь

при рождении детей, предоставляются дополнительные отпуска, организуется совместный отдых детей с родителями.

Еще одна социальная программа призвана повысить уровень социальной защищенности бывших работников ОАО КЧХК. Пенсионеры имеют возможность поправить здоровье в оздоровительных учреждениях, получают дополнительную материальную помощь. Администрация Общества выделяет средства на проведение различных мероприятий для своих ветеранов.

8. Благотворительность.

«Содействие» – так называется крупнейший в Кировской области благотворительный фонд, учредителями которого является ОАО «Кирово-Чепецкий химкомбинат им. Б.П. Константинова» и его объединённый профсоюзный комитет.

Официально фонд зарегистрирован в феврале 2003 года, но помощь ветеранам и нуждающимся здесь оказывали всегда – это традиция предприятия. В годы «холодной» войны коллектив вятских химиков «ковал» ядерный щит страны, обеспечивал её прорыв в космос. Сегодня живы многие участники тех исторических событий, и нынешнее руководство комбината старается поддерживать ветеранов не только морально, но и материально. Для этой цели и был создан Фонд «Содействие», помощью которого пользуются более 7-и тысяч неработающих пенсионеров.

В 2005 году на социальное обеспечение неработающих пенсионеров из средств благотворительного фонда «Содействие» было направлено около 12 млн.руб.

ФАКТОРЫ РИСКА.

Деятельность ОАО КЧХК сопряжена с различными видами рисков. Уровень риска зависит от множества факторов, как связанных с деятельностью Общества, так и не зависящих от нее.

1. Отраслевые риски.

ОАО КЧХК потребляет значительные объемы природного газа, который используется в качестве технологического сырья и не имеет аналогов в виде других сырьевых ресурсов. Проводимая либерализация рынка газа влечет увеличение цен и сокращение поставок газа по регулируемым ценам. За период с января 2000 года по декабрь 2005 года цены на природный газ в России возросли в 3,4 раза. В будущем ожидается дальнейшее повышение тарифов на природный газ.

Монопольными являются рынки энергоресурсов и услуг железнодорожного транспорта. Рост тарифов на продукцию и услуги естественных монополистов может привести к значительному росту затрат и снижению конкурентоспособности выпускаемой продукции.

Выпуск минеральных удобрений взаимосвязан с конъюнктурой внешнего рынка и сезонностью спроса на эту продукцию как внутри страны, так и за рубежом.

Сбыт минеральных удобрений на внутреннем рынке РФ носит сезонный характер. Наибольший спрос на удобрения наблюдается в период с февраля по май, затем рынок активизируется в августе-сентябре.

Помимо этой проблемы экспортеры азотных удобрений сталкиваются еще с одной трудностью – заградительными барьерами на ввоз удобрений. Так, Евросоюз ввел ограничительные пошлины на импорт российской продукции.

2. Страновые и региональные риски.

Завод минеральных удобрений расположен на слиянии рек Чепцы и Вятки в 36 км от областного центра, г. Кирова, Волго-Вятского региона входящего в Приволжский Федеральный округ.

Река Вятка является малосудоходной, но программой Правительства области на ближайшие годы намечено углубление её фарватера и обновление, а также строительство новых, припортовых сооружений у наиболее крупных грузоотправителей и грузополучателей с учетом требований по приемке и обработке судов классов «река-река» и «река-море». Это в перспективе позволит производить отгрузку минеральных удобрений используя возможности водного транспорта.

В 60 километрах от предприятия находится областной аэропорт Победилово, который в настоящее время переживает далеко не самый лучший период своего существования, ввиду отсутствия достаточного объема заказов на коммерческие перевозки грузов и авиапассажиров.

Перевозка грузов осуществляется в основном железнодорожным транспортом от станции Чепецкая.

Кроме этого в непосредственной близости от предприятия (от 20 до 60 км) проходят Федеральные автомобильные трассы: Сыктывкар – Киров – Казань, Киров – Советск – Йошкар-Ола – Самара, Киров – Глазов – Ижевск – Пермь, С-Петербург – Кострома – Пермь.

И все-таки, в силу специфики производства, перевозки грузов автомобильным транспортом не являются приоритетными.

Учитывая изложенное, риск прекращения транспортного сообщения минимален.

3. Финансовые риски.

Значительное влияние на деятельность предприятия оказывают такие факторы риска, как резкие изменения курса рубля по отношению к другим иностранным валютам, изменения процентных ставок по кредитам, инфляция и др.

Изменения валютного курса оказывают влияние на финансовые результаты ОАО КЧХК в связи с тем, что основной объем выручки от реализации продукции поступает в иностранной валюте. ОАО КЧХК проводит политику увеличения продаж продукции на внутреннем рынке.

Рост инфляции приводит к увеличению затрат ОАО КЧХК и снижению рентабельности деятельности Общества.

4. Технические риски.

Деятельность большинства российских химических предприятий подвержена рискам, связанным с высокой степенью физического и морального износа основных производственных мощностей.

В условиях жесткой конкуренции на рынках химических продуктов, когда повышаются требования к качеству продукции, обновлению и расширению ее ассортимента, а также роста цен на продукцию и услуги естественных монополий имеет место риск, связанный с возможностью возникновения риска не конкурентоспособности продукции. С целью достижения наименьшего воздействия указанного на деятельность предприятия ОАО КЧХК направляет средства на развитие производства.

Деятельность любого промышленного предприятия сопровождается возникновением негативных процессов, приводящих к ухудшению качества водных и земельных ресурсов. Это определяет необходимость принятия комплекса технических решений по минимизации негативного влияния производственной деятельности предприятия на окружающую природную среду. На ОАО КЧХК ежегодно разрабатывается программа природоохранных мероприятий, в которой предусматривается комплекс мер, обеспечивающих сохранение благоприятной окружающей среды.

Перечень дочерних обществ ОАО КЧХК на 01.01.2007

Наименование - **ООО “Карбоникс”**

Адрес: г. Москва, Б.Сухаревский пер., 2/24, стр. 1

Доля в Уставном капитале 51%.

Наименование - **ООО “Сити-маркет”**

Адрес: Кировская обл., г. Кирово-Чепецк, ул. Заводская, 2

Доля в Уставном капитале 100%.

Наименование - **ООО “Ремонтно-строительный завод Кирово-Чепецкого химкомбината”**

Адрес: Кировская обл., г. Кирово-Чепецк, ул. Монтажная, 1

Доля в Уставном капитале 100%.

Наименование - **ООО “Селезениха”**

Адрес: Кировская обл., Кирово-Чепецкий р-н, с. Селезениха, ул. Комсомольская, 1

Доля в Уставном капитале 100%.

Наименование - **ООО “Двуречье”**

Адрес: Кировская обл., г. Кирово-Чепецк, пер. Пожарный, 7

Доля в Уставном капитале 100%.

Наименование - **ООО “Завод полимеров Кирово-Чепецкого химического комбината”**

Адрес: Кировская обл., г. Кирово-Чепецк, ул. Заводская, территория завода полимеров, корп. 17а

Доля в Уставном капитале 100%.

Наименование - **ООО “Управление автомобильного транспорта Кирово-Чепецкого химического комбината”**

Адрес: Кировская обл., г. Кирово-Чепецк, ул. Заводская, 7

Доля в Уставном капитале 50%.

Наименование - **ООО “Пункт подготовки вагонов Кирово-Чепецкого химического комбината”**

Адрес: Кировская обл., г. Кирово-Чепецк, ул. Советская, 3

Доля в Уставном капитале 51%.

Наименование - **ООО “Отдел рабочего снабжения Кирово-Чепецкого химического комбината”**

Адрес: Кировская обл., г. Кирово-Чепецк, пер. Рабочий, 7

Доля в Уставном капитале 100%.

Наименование - **ООО “Ремонтно-механический завод Кирово-Чепецкого химического комбината”**

Адрес: Кировская обл., г. Кирово-Чепецк, территория ЗМУ, ул. Заводская, корп. 571

Доля в Уставном капитале 50%.

Наименование - **ООО “Энерго-снабжающая организация Кирово-Чепецкого химического комбината”**

Адрес: Кировская обл., г. Кирово-Чепецк, пер. Пожарный, 7, офис 30

Доля в Уставном капитале 50%.

Наименование - **ООО “Представительство Кирово-Чепецкого химического комбината в Нижнем Новгороде”**

Адрес: г. Нижний Новгород, ул. Ошарская, 14В
Доля в Уставном капитале 100%.

Наименование - **ООО «Представительство Кирово-Чепецкого химического комбината»**

Адрес: Республика Татарстан, г. Казань, ул. Н.Ершова, 49В
Доля в Уставном капитале 100%.

Наименование - **ООО «Завод минеральных удобрений Кирово-Чепецкого химического комбината»**

Адрес: Кировская обл., г. Кирово-Чепецк
Доля в Уставном капитале 100%.

Наименование - **ООО «Транспортно-логистическая компания Кирово-Чепецкого химического комбината»**

Адрес: Кировская обл., г. Кирово-Чепецк, пер. Пожарный, 11
Доля в Уставном капитале 50%.

Наименование - **ООО «Пашийский карьер»**

Адрес: Пермская обл., Горнозаводской р-н, пос. Пашия
Доля в Уставном капитале 50%.

Перечень зависимых обществ ОАО КЧХК:

Наименование – **ОАО «Бройлер»**

Адрес: Чувашская Республика, Чебоксарский р-н, пос. Н.Атлашево
Доля в Уставном капитале 32%.

ФИНАНСОВАЯ ИНФОРМАЦИЯ.

**ГОДОВАЯ БУХГАЛТЕРСКАЯ ОТЧЕТНОСТЬ
ОАО КИРОВО-ЧЕПЕЦКИЙ ХИМИЧЕСКИЙ КОМБИНАТ
ИМ.КОНСТАНТИНОВА**

БУХГАЛТЕРСКИЙ БАЛАНС НА 1 ЯНВАРЯ 2007 года

тыс.руб.

АКТИВ	Код показателя	На начало отчетного года	На конец отчетного периода
1	2	3	4
I. ВНЕОБОРОТНЫЕ АКТИВЫ			
Нематериальные активы	110	19	1
Основные средства	120	343 122	208 444
в том числе: здания, машины, оборудование	121	330 897	204 122
Незавершенное строительство	130	231 795	248 914
Долгосрочные финансовые вложения	140	3 143 807	3 204 161
инвестиции в дочерние общества	141	3 123 114	3 184 907
инвестиции в зависимые общества	142	19 665	18 521
инвестиции в др.организации	143	1 028	733
Отложенные налоговые активы	145	126 875	129 248
Прочие внеоборотные активы	150		
ИТОГО по разделу I	190	3 845 618	3 790 768
II. ОБОРОТНЫЕ АКТИВЫ			
Запасы	210	60 207	28 976
в том числе: сырье, материалы, МБП	211	9 313	1 232
затраты в незавершенном производстве	213	1 480	285
готовая продукция и товары для перепродажи	214	27 688	27 392
расходы будущих периодов	216	21 726	67
НДС по приобретенным ценностям	220	95 335	75 143
Дебиторская задолженность (платежи по которой ожидаются более 12 месяцев после отчетной даты)	230	746 900	109 508
в том числе:			
задолженность дочерних и зависимых обществ	232	746 900	109 508
Дебиторская задолженность (платежи по которой ожидаются в течение 12 месяцев после отчетной даты)	240	944 639	672 833
в том числе: покупатели и заказчики	241	142 654	101 392
задолженность дочерних и зависимых обществ	243	185 771	108 222
авансы выданные	245	237 236	200 604
прочие дебиторы	246	359 276	255 742
задолженность бюджетов по переплате налогов	247	19 702	6 873
Краткосрочные финансовые вложения	250	4 814	3 466
в том числе: займы, предоставленные организациями на срок менее 12 месяцев	251	4 814	3 466
Денежные средства	260	23 830	2 614
в том числе: касса	261	242	253
расчетный счет	262	23 587	2 359
валютный счет	263	1	0
прочие денежные средства	264	0	2
ИТОГО по разделу II	290	1 875 725	892 540
БАЛАНС	300	5 721 343	4 683 308

ПАССИВ	Код показателя	На начало отчетного года	На конец отчетного периода
1	2	3	4
III. КАПИТАЛ И РЕЗЕРВЫ			
Уставный капитал	410	1 355	1 355
Добавочный капитал	420	862 891	669 993
Резервный капитал	430	1 315	1 355
Нераспределенная использованная прибыль	460	22 793	22 793
Нераспределенная прибыль образованная	461	162 487	2 350 745
Прибыль к использованию по утвержденной смете	462	12 662	12 662
Нераспределенная прибыль (непокрытый убыток)	470	2 188 297	32 467
в том числе:			
прибыль от дооценки основных средств	471	2 405 736	192 898
нераспределенная прибыль (непокрытый убыток) прошлых лет	472	(217 439)	
нераспределенная прибыль (непокрытый убыток) отчетного года	473		(160 431)
ИТОГО по разделу III	490	3 251 800	3 091 370
IV. ДОЛГОСРОЧНЫЕ ОБЯЗАТЕЛЬСТВА			
Займы и кредиты	510		
в том числе: займы, подлежащие погашению более чем через 12 месяцев после отчетной даты	511		
Отложенные налоговые обязательства	515	3 288	3 539
ИТОГО по разделу IV	590	3 288	3 539
V. КРАТКОСРОЧНЫЕ ОБЯЗАТЕЛЬСТВА			
Займы и кредиты	610	1 034 195	268 618
в том числе: кредиты, подлежащие погашению в течение 12 месяцев после отчетной даты	611	992 166	5 346
займы, подлежащие погашению в течение 12 месяцев после отчетной даты	612	42 029	263 272
Кредиторская задолженность	620	1 383 168	1 275 884
в том числе: поставщики и подрядчики	621	234 763	36 518
задолженность перед персоналом организации	622	4 231	3 654
задолженность перед государственными внебюджетными фондами	623	947	553
задолженность по налогам и сборам	624	30 033	16 806
прочие кредиторы	625	432 843	536 932
векселя к уплате	626	638 568	606 329
авансы полученные	627	41 783	75 092
Задолженность перед участниками (учредителями) по выплате доходов	630	10 068	10 068
Доходы будущих периодов и аванс по аренде	640	38 824	33 829
Резервы предстоящих расходов	650		0
ИТОГО по разделу V	690	2 466 255	1 588 399
БАЛАНС			
Справка о наличии ценностей, учитываемых на забалансовых счетах			
Арендованные основные средства (001)	910	104 541	112 445
Товарно-материальные ценности, принятые на ответственное хранение (002)	920	28 257	20 004
Списанная в убыток задолженность неплатежеспособных дебиторов (007)	930	282 515	303 506
Обеспечения обязательств и платежей выданные (009)	960	4 555 273	3 118 932
Износ жилищного фонда (010)	970	5 338	449
Износ объектов внешнего благоустройства и других аналогичных объектов (010)	980	429	471

ОТЧЕТ О ПРИБЫЛЯХ И УБЫТКАХ ЗА 2006 год

тыс.руб.

Показатель		За отчетный период	За аналогичный период предыдущего года
наименование	код		
1	2	3	4
Доходы и расходы по обычным видам деятельности			
Выручка (нетто) от продажи товаров, продукции, работ, услуг (за минусом налога на добавленную стоимость, акцизов и аналогичных обязательных платежей)	010	377 426	2 248 261
Себестоимость проданных товаров, продукции, работ, услуг	020	(306 539)	(2 385 118)
Валовая прибыль	029	0 70 887 0	(136 857)
Коммерческие расходы	030	(0)	(58 433)
Управленческие расходы	040	(0)	(149 648)
Прибыль (убыток) от продаж	050	0 70 887 0	(344 938)
Прочие доходы и расходы			
Проценты к получению	060	35	460
Проценты к уплате	070	(24 521)	(149 341)
Доходы от участия в других организациях	080	125	6
Прочие доходы	090	279 279	3 975 437
Прочие расходы	100	(479 305)	(3 805 908)
Прибыль (убыток) до налогообложения	140	(153 500)	(324 284)
Отложенные налоговые активы	141	2 373	115 357
Отложенные налоговые обязательства	142	(252)	(3 117)
Условный доход (расход)	143	(36 840)	(77 828)
Текущий налог на прибыль	150	(4 592)	()
Налог на прибыль прошлых лет по передекларированию	151	256	5 423
Санкции и иные аналогичные платежи	160	(3 215)	(5 175)
Налог на прибыль за 2003 год	161		(11 726)
Налог на прибыль по передекларированию	162		6 730
Налог на прибыль по решению ВМП за 2004 год	163	(1 490)	(646)
Налог на доходы от участия в других организациях	164	(11)	(1)
Чистая прибыль (убыток) отчетного периода		(160 431)	(217 439)
СПРАВОЧНО			
Постоянные налоговые обязательства (активы)		(39 055)	(39 322)
Базовая прибыль (убыток) на акцию			
Разводненная прибыль (убыток) на акцию			

РАСШИФРОВКА ОТДЕЛЬНЫХ ПРИБЫЛЕЙ И УБЫТКОВ

Показатель		За отчетный период		За аналогичный период предыдущего года	
наименование	код	прибыль	убыток	прибыль	убыток
1	2	3	4	5	6
Штрафы, пени и неустойки, признанные или по которым получены решения суда (арбитражного суда) об их взыскании		10 059	101 763	7 100	15 875
Прибыль (убыток) прошлых лет		2 731	71 575	30 394	31 420
Возмещение убытков, причиненных неисполнением или ненадлежащим исполнением обязательств		169			
Курсовые разницы по операциям в иностранной валюте		58 402	28 027	126 090	149 155
Отчисления в оценочные резервы		X		X	
Списание дебиторских и кредиторских задолженностей, по которым истек срок исковой давности		964		93	146

**ГОДОВАЯ БУХГАЛТЕРСКАЯ ОТЧЕТНОСТЬ
ООО «ЗАВОД МИНЕРАЛЬНЫХ УДОБРЕНИЙ КЧХК»**

БУХГАЛТЕРСКИЙ БАЛАНС НА 1 ЯНВАРЯ 2007 года

тыс.руб

АКТИВ	Код показателя	На начало отчетного года	На конец отчетного периода
1	2	3	4
I. ВНЕОБОРОТНЫЕ АКТИВЫ			
Нематериальные активы	110	-	8
Основные средства	120	1626295	1655083
Незавершенное строительство	130	21478	81464
Доходные вложения в материальные ценности	135	-	-
Долгосрочные финансовые вложения	140	-	-
Отложенные налоговые активы	145	643	10080
Прочие внеоборотные активы	150	-	-
ИТОГО по разделу I	190	1648416	1746635
II. ОБОРОТНЫЕ АКТИВЫ			
Запасы	210	721359	898083
в том числе:			
сырье, материалы и другие аналогичные ценности	211	562655	745825
животные на выращивании и откорме	212	-	-
затраты в незавершенном производстве	213	16653	19750
готовая продукция и товары для перепродажи	214	136514	96061
товары отгруженные	215	-	-
расходы будущих периодов	216	5537	36447
прочие запасы и затраты	217	-	-
Налог на добавленную стоимость по приобретенным ценностям	220	237745	247481
Дебиторская задолженность (платежи по которой ожидаются более чем через 12 месяцев после отчетной даты)	230	-	-
в том числе покупатели и заказчики	231	-	-
Дебиторская задолженность (платежи по которой ожидаются в течение 12 месяцев после отчетной даты)	240	701295	1670655
в том числе покупатели и заказчики	241	364099	1144990
авансы выданные	242	57637	123457
Краткосрочные финансовые вложения	250	22541	324642
Денежные средства	260	18246	10732
Прочие оборотные активы	270	-	2896
ИТОГО по разделу II	290	1701186	3154489
БАЛАНС	300	3349602	4901124

ПАССИВ	Код показателя	На начало отчетного года	На конец отчетного периода
1	2	3	4
III. КАПИТАЛ И РЕЗЕРВЫ			
Уставный капитал	410	1681683	1681683
Собственные акции, выкупленные у акционеров	411	(-)	(-)
Добавочный капитал	420	-	-
Резервный капитал	430	-	12133
в том числе:			
резервы, образованные в соответствии с законодательством	431	-	-
резервы, образованные в соответствии с учредительными документами	432	-	12133
Нераспределенная прибыль (непокрытый убыток)	470	12450	230520
В том числе: нераспределенная прибыль(непокрытый убыток)пршлых лет	471	12450	11827
нераспределенная прибыль (непокрытый убыток) отчетного года	472	-	218693
ИТОГО по разделу III	490	1694133	1924336
IV. ДОЛГОСРОЧНЫЕ ОБЯЗАТЕЛЬСТВА			
Займы и кредиты	510	-	394969
Отложенные налоговые обязательства	515	8534	15348
Прочие долгосрочные обязательства	520	-	-
ИТОГО по разделу IV	590	8534	410317
V. КРАТКОСРОЧНЫЕ ОБЯЗАТЕЛЬСТВА			
Займы и кредиты	610	752164	2057951
Кредиторская задолженность	620	894771	502521
в том числе:			
поставщики и подрядчики	621	801421	229377
задолженность перед персоналом организации	622	20513	24783
задолженность перед государственными внебюджетными фондами	623	7811	8370
задолженность по налогам и сборам	624	18923	49664
прочие кредиторы	625	8683	90893
авансы полученные	626	37420	99434
Задолженность перед участниками (учредителями) по выплате доходов	630	-	-
Доходы будущих периодов	640	-	-
Резервы предстоящих расходов	650	-	5617
Прочие краткосрочные обязательства	660	-	382
ИТОГО по разделу V	690	1646935	2566471
БАЛАНС			
700		3349602	4901124
Справка о наличии ценностей, учитываемых на забалансовых счетах			
Арендованные основные средства	910	143172	155497
в том числе по лизингу	911	-	1909
Передано а аренду основных средств	912	1459	30428
Товарно-материальные ценности, принятые на ответственное хранение	920	12457	8369
Товары, принятые на комиссию	930	-	-
Списанная в убыток задолженность неплатежеспособных дебиторов	940	-	-
Обеспечения обязательств и платежей полученные	950	-	2364256
Обеспечения обязательств и платежей выданные	960	1298879	2653053
Стоимость других ценностей (003,005,006)	970	-	31
Нематериальные активы, полученные в пользование	990	-	-
Суммы поручительств за работников предприятия	995	-	3514
ТМЦ в эксплуатации	1000	-	15033

ОТЧЕТ О ПРИБЫЛЯХ И УБЫТКАХ ЗА 2006 ГОД

тыс.руб

Показатель		За отчетный период	За аналогичный период предыдущего года
наименование	код		
1	2	3	4
Доходы и расходы по обычным видам деятельности			
Выручка (нетто) от продажи товаров, продукции, работ, услуг (за минусом налога на добавленную стоимость, акцизов и аналогичных обязательных платежей)	010	6002186	2830174
Себестоимость проданных товаров, продукции, работ, услуг	020	(4349674)	(2501215)
Валовая прибыль	029	1652512	328959
Коммерческие расходы	030	(654929)	(81820)
Управленческие расходы	040	(396567)	(181003)
Прибыль (убыток) от продаж	050	601016	66136
Прочие доходы и расходы			
Проценты к получению	060	18373	130
Проценты к уплате	070	(191824)	(15834)
Доходы от участия в других организациях	080	-	-
Прочие доходы	090	7383239	2266883
Прочие расходы	100	(7467570)	(2296891)
Прибыль (убыток) до налогообложения	140	343234	20424
Отложенные налоговые активы	141	9437	643
Отложенные налоговые обязательства	142	(6814)	(8534)
Текущий налог на прибыль	150	(115004)	(-)
Санкции	160	(650)	(83)
Чистая прибыль (убыток) отчетного периода	190	230203	12450
СПРАВОЧНО			
Постоянные налоговые обязательства (активы)	200	30005	(2989)
Базовая прибыль (убыток) на акцию		-	-
Разводненная прибыль (убыток) на акцию		-	-

РАСШИФРОВКА ОТДЕЛЬНЫХ ПРИБЫЛЕЙ И УБЫТКОВ

Показатель		За отчетный период		За аналогичный период предыдущего года	
наименование	код	прибыль	убыток	прибыль	убыток
1	2	3	4	5	6
Штрафы, пени и неустойки, признанные или по которым получены решения суда (арбитражного суда) об их взыскании	210	5	(9720)	22	(4909)
Прибыль (убыток) прошлых лет	211	1817	(5523)	-	-
Возмещение убытков, причиненных неисполнением или ненадлежащим исполнением обязательств	212	-	-	-	-
Курсовые разницы по операциям в иностранной валюте	213	208665	(142563)	35798	(38492)
Отчисления в оценочные резервы	214	X	-	X	-
Списание дебиторских и кредиторских задолженностей, по которым истек срок исковой давности	215	-	-	-	-

**ГОДОВАЯ БУХГАЛТЕРСКАЯ ОТЧЕТНОСТЬ
ООО «ЗАВОД ПОЛИМЕРОВ КЧХК»**

БУХГАЛТЕРСКИЙ БАЛАНС НА 1 ЯНВАРЯ 2007 года

тыс.руб.

АКТИВ	Код показателя	На начало отчетного года	На конец отчетного периода
1	2	3	4
I. ВНЕОБОРОТНЫЕ АКТИВЫ			
Нематериальные активы	110	0	32
Основные средства	120	869 492	1 017 603
Незавершенное строительство	130	48 269	69 688
Доходные вложения в материальные ценности	135	0	0
Долгосрочные финансовые вложения	140	220 072	283 397
Отложенные налоговые активы	145	18 546	16 738
Прочие внеоборотные активы	150	462	5 045
ИТОГО по разделу I	190	1 156 841	1 392 503
II. ОБОРОТНЫЕ АКТИВЫ			
Запасы	210	489 536	408 335
в том числе:			
сырье, материалы и другие аналогичные ценности	211	238 913	272 918
животные на выращивании и откормке	212	0	0
затраты в незавершенном производстве	213	130 011	77 160
готовая продукция и товары для перепродажи	214	118 053	56 899
товары отгруженные	215	1	0
расходы будущих периодов	216	2 558	1 358
прочие запасы и затраты	217	0	0
Налог на добавленную стоимость по приобретен- ным ценностям	220	49 631	65 264
Дебиторская задолженность (платежи по которой ожидаются более чем через 12 месяцев после отчетной даты)	230	0	0
в том числе покупатели и заказчики	231	0	0
Дебиторская задолженность (платежи по которой ожидаются в течение 12 месяцев после отчетной в том числе покупатели и заказчики)	240	301 995	349 415
беспроцентные займы	241	95 265	258 165
авансы выданные	242	32 565	0
Краткосрочные финансовые вложения	243	120 904	41 222
Денежные средства	250	41 730	79 100
Прочие оборотные активы	260	14 448	768
Прочие оборотные активы	270	0	0
ИТОГО по разделу II	290	897 340	902 882
БАЛАНС	300	2 054 181	2 295 385

ПАССИВ	Код показателя	На начало отчетного года	На конец отчетного периода
1	2	3	4
III. КАПИТАЛ И РЕЗЕРВЫ			
Уставный капитал	410	1 157 378	1 157 378
Собственные акции, выкупленные у акционеров	411	(0)	(0)
Добавочный капитал	420	331 162	330 462
Резервный капитал	430	0	0
в том числе: резервы, образованные в соответствии с законодательством	431	0	0
резервы, образованные в соответствии с учредительными документами	432	0	0
Нераспределенная прибыль (непокрытый убыток),	470	(44 391)	(173 575)
в том числе:			
нераспределенная прибыль (непокрытый убыток) прошлых лет	471	(44 391)	(173 575)
нераспределенная прибыль (непокрытый убыток) отчетного года	472	(0)	(0)
ИТОГО по разделу III	490	1 444 149	1 314 265
IV. ДОЛГОСРОЧНЫЕ ОБЯЗАТЕЛЬСТВА			
Займы и кредиты	510	0	263 311
Отложенные налоговые обязательства	515	51 276	29 895
Прочие долгосрочные обязательства	520	28 338	6 393
ИТОГО по разделу IV	590	79 614	299 599
V. КРАТКОСРОЧНЫЕ ОБЯЗАТЕЛЬСТВА			
Займы и кредиты	610	322 412	485 065
Кредиторская задолженность	620	208 006	190 770
в том числе: поставщики и подрядчики	621	154 761	84 986
авансы полученные	622	7 203	10 288
задолженность перед персоналом организац	623	20 733	22 836
задолженность перед государственными вне бюджетными фондами	624	7 881	8 612
задолженность по налогам и сборам	625	8 194	32 247
прочие кредиторы	626	9 234	31 801
Задолженность перед участниками (учредителями) по выплате доходов	630	0	0
Доходы будущих периодов	640	0	8
Резервы предстоящих расходов	650	0	5 678
Прочие краткосрочные обязательства	660	0	0
ИТОГО по разделу V	690	530 418	681 521
Расчеты за готовую продукцию длительного хранения	691	0	0
БАЛАНС	700	2 054 181	2 295 385
СПРАВКА о наличии ценностей, учитываемых на забалансовых счетах			
Арендованные основные средства	910	219 679	57 520
в том числе по лизингу	911	0	1 929
Товарно-материальные ценности, принятые на ответственное хранение	920	3	4
Товары, принятые на комиссию	930	0	0
Списанная в убыток задолженность неплатежеспособных дебиторов	940	0	0
Обеспечения обязательств и платежей полученные	950	0	0
Обеспечения обязательств и платежей выданные	960	4 273 105	3 463 181
Износ жилищного фонда	970	0	
Износ объектов внешнего благоустройства и других аналогичных объектов	980	0	0
Нематериальные активы, полученные в пользование	990	0	0

ОТЧЕТ О ПРИБЫЛЯХ И УБЫТКАХ ЗА 2006 год

тыс.руб

Показатель		За отчетный период	За аналогичный период предыдущего года
наименование	код		
1	2	3	4
Доходы и расходы по обычным видам деятельности			
Выручка (нетто) от продажи товаров, продукции, работ, услуг (за минусом налога на добавленную стоимость, акцизов и аналогичных обязательных платежей)	010	2 562 937	2 600 647
Себестоимость проданных товаров, продукции, работ, услуг	020	(2 449 324)	(2 297 434)
Валовая прибыль	029	113 613	303 213
Коммерческие расходы	030	(52 748)	(64 995)
Управленческие расходы	040	(169 978)	(180 096)
Прибыль (убыток) от продаж	050	(109 113)	58 122
Прочие доходы и расходы			
Проценты к получению	060	10 362	3 882
Проценты к уплате	070	(46 812)	(20 135)
Доходы от участия в других организациях	080	0	0
Прочие доходы	090	1 682 535	709 138
Прочие расходы	100	(1 682 142)	(713 841)
Прибыль (убыток) до налогообложения	140	(145 170)	37 166
Отложенные налоговые активы	141	(1 808)	644
Отложенные налоговые обязательства	142	21 381	(21 524)
Текущий налог на прибыль	150	(3 074)	(574)
Налог на прибыль за прошлый период	151	530	883
Налог на прибыль по акту проверки	152	(0)	(28)
Налоговые санкции	160	(1 743)	(1 525)
Чистая прибыль (убыток) отчетного периода	190	(129 884)	15 042
СПРАВОЧНО			
Постоянные налоговые обязательства (активы)	200	17 812	11 679
Базовая прибыль (убыток) на акцию			
Разводненная прибыль (убыток) на акцию			

РАСШИФРОВКА ОТДЕЛЬНЫХ ПРИБЫЛЕЙ И УБЫТКОВ

Показатель	код	За отчетный период		За аналогичный период предыдущего года	
		прибыль	убыток	прибыль	убыток
1	2	3	4	5	6
Штрафы, пени и неустойки, признанные или по которым получены решения суда (арбитражного суда) об их взыскании	210	0	2 376	0	3 074
Прибыль (убыток) прошлых лет	220	989	5 025	45	1 043
Возмещение убытков, причиненных неисполнением или ненадлежащим исполнением обязательств	230	0	0	11	0
Курсовые разницы по операциям в иностранной валюте	240	43 754	28 564	7 694	8 704
Отчисления в оценочные резервы	250	X	0	X	0
Списание дебиторских и кредиторских задолженностей, по которым истек срок исковой давности	260	0	0	0	0

ПОЯСНЕНИЯ К ГОДОВОЙ БУХГАЛТЕРСКОЙ ОТЧЕТНОСТИ ОАО «КИРОВО-ЧЕПЕЦКИЙ ХИМИЧЕСКИЙ КОМБИНАТ»

Сведения об обществе

Полное фирменное наименование: открытое акционерное общество «Кирово–Чепецкий химический комбинат имени Б.П.Константинова»

Сокращенное наименование: ОАО КЧХК

Место нахождения и почтовый адрес: Россия, 613040, Кировская область, г.Кирово–Чепецк, пер.Пожарный,7

Дата государственной регистрации: 15.06.1994, распоряжение администрации г.Кирово–Чепецка N 570 .

Свидетельство о внесении записи в Единый государственный реестр юридических лиц о юридическом лице, зарегистрированном до 1 июля 2002 года:

- основной государственный регистрационный номер: 1024300749000
- наименование регистрирующего органа: Инспекция Министерства Российской Федерации по налогам и сборам по Кирово-Чепецкому району Кировской области
- дата регистрации: 26.07.2002

Идентификационный номер налогоплательщика: 4341003658

Сведения об уставном капитале.

Уставный капитал общества составляет – 1354599,99 рублей, разделен на:

- 1025949 $\frac{974750}{985950}$ штук обыкновенных акций, номинальной стоимостью 1 руб. каждая;
- 328650 привилегированных акций типа А номинальной стоимостью 1 руб. каждая.

Зарегистрированные в реестре акционеров лица (по состоянию на 01.01.2007), держатели свыше 5% акций, составляющих уставный капитал

Зарегистрированные в реестре акционеров лица	Вид зарегистрированного лица	% от уставного капитала
– Открытое акционерное общество “Коммерческий банк “Петрокоммерц”	Номинальный держатель	47,665
– Закрытое акционерное общество «Депозитарно-Клиринговая компания»	Номинальный держатель	43,535
– Закрытое акционерное общество “Коммерческий банк “Ситибанк”	Номинальный держатель	5,832

Реестродержатель общества: ОАО «Регистратор НИКойл» г. Москва (лицензия Федеральной комиссии по ценным бумагам фондовому рынку от 17.06.2003 № 10–000–1–00290)

Место нахождения регистратора: 107045, г.Москва, Последний переулок, д.5, стр.1

Почтовый адрес: 125993, г.Москва, 3-я улица Ямского поля, д.28

Информация об обществе публикуется в газете «Вперёд» (г. Кирово-Чепецк), **страница в сети Интернет**, на которой раскрывается информация об обществе: <http://www.KCKK.ru>

Филиалы общества:

- Пашийский карьер, пос. Пашия Горнозаводского района Пермской области;
- База отдыха «Искра», ст.Благовещенская, Прибрежная зона Анапского района Краснодарского края.

Аудитор общества: ООО «РайтОН Аудит» (лицензия на осуществление аудиторской деятельности № Е 003277 выдана Министерством финансов Российской Федерации 17.01.2003 года, срок действия лицензии – до 17.01.2008 года).

Основные положения учетной политики общества, изменения в ней, их причины и последствия.

Годовая бухгалтерская отчетность ОАО «Кирово-Чепецкий химический комбинат им.Б.П.Константинова» составлена и отвечает требованиям нормативных документов, определенных Федеральным Законом РФ от 21.11.96 № 129 ФЗ «О бухгалтерском учете», в соответствии с Положением по бухгалтерскому учету ПБУ 4/99.

Оценка статей баланса и бухгалтерской отчетности соблюдена допущениями и требованиями, предусмотренными Положениями по бухгалтерскому учету.

Учетная политика предприятия на 2006 год утверждена приказом генерального директора от 31.12.2005 № 370, которым определены основные моменты:

- получение дохода (осуществление расхода) определять по методу начисления ;
- метод начисления амортизации: линейный, исходя из сроков полезного использования;
- в целях равномерного включения предстоящих расходов в издержки производства отчетного года создать резервы на ремонт основных средств;
- переоценка основных средств не производилась.

ПОЛНОЕ ФИРМЕННОЕ НАИМЕНОВАНИЕ: Общество с ограниченной ответственностью «Завод минеральных удобрений Кирово-Чепецкого химического комбината»

СОКРАЩЕННОЕ НАИМЕНОВАНИЕ: ООО «ЗМУ КЧХК»

МЕСТО НАХОЖДЕНИЯ И ПОЧОВЫЙ АДРЕС: Россия, 613040, Кировская область, г. Кирово-Чепецк, пер. Пожарный, д.7.

Решением № 1 от 03.05.2005 ОАО «Кирово-Чепецкий химический комбинат им. Б. П. Константинова» (ОАО «КЧХК») - участника общества с ограниченной ответственностью «Завод минеральных удобрений Кирово-Чепецкого химического комбината» - учреждено ООО «ЗМУ КЧХК», с долей участия ОАО «КЧХК» 100%.

ООО «ЗМУ КЧХК» поставлено на учет в Межрайонной инспекции Федеральной налоговой службы № 7 по Кировской области 14.05.2005, серия 43 № 000548402 с присвоением идентификационного номера налогоплательщика (ИНН) № 4312131006 и основного государственного регистрационного номера (ОГРН) 1054313514023.

Согласно свидетельству от 14.05.2005 серии 43 № 000378033 ООО «ЗМУ КЧХК» внесено в единый государственный реестр юридических лиц.

ОАО «КЧХК» для обеспечения деятельности ООО «ЗМУ КЧХК» передано имущества (движимого и недвижимого) в качестве вклада в уставный капитал в сумме 1 681 683 243 (один миллиард шестьсот восемьдесят один миллион шестьсот восемьдесят три тысячи двести сорок три) рублей на основании решения участника общества №1 от 03.05.2005.

С 01.07.2005г. ООО «ЗМУ КЧХК» приступило к самостоятельной производственной деятельности.

ОСНОВНЫМИ ВИДАМИ ДЕЯТЕЛЬНОСТИ ООО «ЗМУ КЧХК» ЯВЛЯЮТСЯ:

- производство удобрений и азотных соединений;
- производство прочих основных неорганических химических веществ;
- производство прочих химических продуктов;
- производство контрольно-измерительных приборов;
- производство, передача и распределение пара и горячей воды (тепловой энергии);
- сбор, очистка и распределение воды;
- производство общестроительных работ.

Общество является юридическим лицом, правовое положение которого определяется Федеральным законом от 08.02.1998 № 14-ФЗ «Об обществах с ограниченной ответственностью» и Уставом.

Директором ООО «ЗМУ КЧХК»

с 01.08.2006 является Лурия Вадим Борисович.

с 01.01.2006 по 31.07.2006 директором являлся Шустов Владимир Васильевич.

ПОЛНОЕ НАИМЕНОВАНИЕ ФИРМЫ: Общество с ограниченной ответственностью «Завод полимеров Кирово-Чепецкого химического комбината»

СОКРАЩЕННОЕ НАИМЕНОВАНИЕ: ООО «Завод полимеров КЧХК»

МЕСТО НАХОЖДЕНИЯ И ПОЧТОВЫЙ АДРЕС: Россия, 613040, Кировская область, г. Кирово-Чепецк, территория завода полимеров, ул. Заводская, корпус 17а.

ДАТА ГОСУДАРСТВЕННОЙ РЕГИСТРАЦИИ: 25.02.2003, свидетельство №000335973, основной государственный регистрационный №1034313509108.

ООО «Завод полимеров КЧХК» поставлено на учет в Инспекции МНС России по Кирово-Чепецкому району 26.02.2003, серия 43 № 000336709 с присвоением идентификационного номера налогоплательщика (ИНН) № 4312126856, с кодом причины постановки на учет (КПП) №431201001.

Уставный капитал предприятия составляет 1 157 378 066,00 руб. Единственным учредителем общества является ОАО «Кирово-Чепецкий химический комбинат им. Б.П. Константинова» (ОАО «КЧХК») – 100 %. Доля в уставном капитале оплачена полностью.

В соответствии с решением участника (ОАО КЧХК) № 76 от 11.10.2006г. принято решение осуществить реорганизацию ООО «Завод полимеров КЧХК» в форме присоединения к ООО «Завод полимеров КЧХК» ООО «Ремонтно-строительный завод КЧХК».

Уставный капитал ООО «Завод полимеров КЧХК» после осуществления процедуры присоединения в соответствии с договором о присоединении не изменяется.

ДИРЕКТОР ООО «ЗАВОДА ПОЛИМЕРОВ КЧХК»

с 03.02.2003 по 16.08.2005 г. Вандышев Сергей Анатольевич
(решение участника № 1 от 03.02.2003);

с 17.08.2005 по 31.08.2005 – Воривошкин Александр Алексеевич
(решение участника № 25 от 16.08.2005);

с 01.09.2005 по 10.03.2006 – Спиридонов Сергей Эрихович
(решение участника № 26 от 01.09.2005);

с 11.03.2006 по настоящее время – Воривошкин Александр Алексеевич
(решение участника № 65 от 10.03.2006).

ОЦЕНКА ФИНАНСОВОГО СОСТОЯНИЯ ОАО КЧХК

Расчет и оценка финансовых коэффициентов платежеспособности

Показатель	Норм-е значение	на 01.01.06 г.	на 01.01.07 г.
Общий показатель платёжеспособности	≥ 1	0,402	0,285
Коэффициент абсолютной ликвидности	$\geq 0,1-0,7$	0,012	0,004
Коэффициент "критической оценки"	Допустимое значение 0,7 - 0,8	0,401	0,44
Коэффициент текущей ликвидности	Необходимое значение = 1	0,77	0,57
Доля оборотных средств в активах	$\geq 0,5$	0,33	0,19
Коэффициент обеспеченности собств. сред.	$\geq 0,1$	-0,317	-0,784

Покупатели и держатели акций организации в большей мере оценивают финансовую устойчивость организации по коэффициенту текущей ликвидности. Он позволяет установить, в какой степени текущие активы покрывают краткосрочные обязательства. Коэффициент текущей ликвидности составил на 01.01.07 г. 0,57 (норматив 1). Это означает, что предприятия 57% текущих обязательств может погасить за счет активов. Доля оборотных активов снижена с 0,33 в 2005г. до 0,19 в 2006г.

Определение характера финансовой устойчивости организации. Расчет и оценка по данным отчетности финансовых коэффициентов рыночной устойчивости.

Показатели финансовой устойчивости

Показатель	Норм-ное значение	на 01.01.06 г.	на 01.01.07 г.
Коэффициент капитализации	$< 1,0$	0,74	0,5
Коэффициент финансовой независимости (автономии)	$> 0,4 - 0,6$	0,57	0,66

Как показывают данные таблицы, динамика коэффициента капитализации свидетельствует о достаточной финансовой устойчивости организации, т.к. значение коэффициента ниже 1,0. Значение коэффициента финансовой независимости в пределах критического значения. На конец анализируемого периода 66 % стоимости активов предприятия сформировано за счёт собственных средств.

Общая оценка деловой активности организации.

Коэффициенты деловой активности

Коэффициент	За 2005 год	За 2006 год
А. Общие показатели оборачиваемости		
Фондоотдача	1,7	1,4
Коэффициент отдачи собственного капитала	0,68	0,12
Б. Показатели управления активами		
Оборачиваемость материальных средств (запасов), дн.	9	35
Коэффициент оборачиваемости запасов, об.	39,62	10,58
Коэффициент оборачиваемости собственных средств предприятия, об.	0,69	0,12

За 2005 год с 1 рубля вложенного в основные фонды получено 1,7 рубля, за 2006 год – 1,4 рубля.

ОЦЕНКА ФИНАНСОВОГО СОСТОЯНИЯ ООО «ЗМУ КЧХК»

Расчет и оценка финансовых коэффициентов платежеспособности

В результате финансово-хозяйственной деятельности за 2006 год прибыль от продаж составила 601 016 тыс.руб. С учетом прочих доходов и расходов была получена прибыль (до налогообложения) 343 234 тыс.руб. Чистая прибыль составила 230 203 тыс.руб.

Расчет и оценка финансовых коэффициентов платежеспособности

Показатель	норм-е значение	на 31.12.05 г.	на 31.12.06 г.
Общий показатель платёжеспособности	≥ 1	0,533	0,915
Коэффициент абсолютной ликвидности	$\geq 0,1-0,7$	0,025	0,131
Коэффициент " критической оценки"	0,7 - 0,8	0,45	0,78
Коэффициент текущей ликвидности	$= 1$	1,033	1,232
Доля оборотных средств в активах	$\geq 0,5$	0,51	0,64
Коэффициент обеспеченности собств. сред.	$\geq 0,1$	0,03	0,06

Финансовая устойчивость организации в большей мере оценивается устойчивостью организации по коэффициенту текущей ликвидности. Он позволяет установить, в какой степени текущие активы покрывают краткосрочные обязательства. Коэффициент текущей ликвидности составил на 31.12.05 г. - 1,033 (норматив 1), а на 31.12.06 - 1,232. Это означает, что у предприятия достаточно текущих активов для погашения текущих обязательств. Динамика всех показателей за анализируемый период с улучшением.

Показатели финансовой устойчивости

Показатель	нормативное значение	на 31.12.05 г.	на 31.12.06 г.
Коэффициент финансовой независимости(автономии)	$> 0,4 - 0,6$	0,50	0,40

Коэффициент обеспеченности собственными оборотными средствами	0,1-0,5	0,03	0,06
---	---------	------	------

Значение коэффициента финансовой независимости-за анализируемый период находится в пределах нормативного значения. Динамика значения коэффициента обеспеченности собственными оборотными средствами – с улучшением.

Общая оценка деловой активности организации.

Коэффициент	2005 г.	2006 г.
А. Общие показатели оборачиваемости		
Фондоотдача	1,74	3,63
Коэффициент отдачи собственного капитала	1,67	3,12
Б. Показатели управления активами		
Оборачиваемость материальных средств (запасов), дней	61	67
Коэффициент оборачиваемости запасов, об.	5,9	5,4
Коэффициент оборачиваемости средств в расчётах (дебиторской задолженности), об.	8,16	5,97
Срок погашения дебиторской задолженности, дней	44	60
Коэффициент оборачиваемости кредиторской задолженности, об.	5,65	7,35
Срок погашения кредиторской задолженности, дней	64	49

За 2005 год с 1 рубля вложенного в основные фонды получено 1,74 рубля, за 2006 год - 3,63 рубля; с 1 рубля собственного капитала общества за 2005 год получено 1,67 рубля, за 2006 год - 3,12 рубля.

За 2006 год средний срок хранения запасов, нахождения средств в производстве составил 67 дней. Средний срок расчетов покупателей с Обществом - 60 день. Средний срок расчета Общества с кредиторами - 49 дней.

Сводная система показателей рентабельности ООО "ЗМУ КЧХК".

Показатели, характеризующие прибыльность

Показатель	2005 г.	2006 г.
Рентабельность продаж	2,34%	10,01%
Чистая рентабельность	0,44%	3,84%
Рентабельность собственного капитала	0,73%	11,96%
Затратоотдача (рентабельность основного капитала)	2,39%	11,13%

Динамика всех показателей за анализируемый период с улучшением.

ОЦЕНКА ФИНАНСОВОГО СОСТОЯНИЯ ООО «ЗП КЧХК»

Расчет и оценка финансовых коэффициентов платёжеспособности

В результате финансово-хозяйственной деятельности за 2006 год убыток от продаж составила 109 113 тыс.руб. С учетом прочих доходов и расходов убыток (до налогообложения) составил 145 170 тыс.руб. Чистый убыток составил 129 884 тыс.руб.

Расчет и оценка финансовых коэффициентов платежеспособности

Показатель	Нормативное значение	01.01.06	01.01.07
Общий показатель платёжеспособности	≥ 1	0,939	0,756
Коэффициент абсолютной ликвидности	$\geq 0,1-0,7$	0,106	0,118
Коэффициент "критической оценки"	допустимое значение 0,7 - 0,8	0,675	0,635
Коэффициент текущей ликвидности	необходимое значение = 1	1,692	1,336
Доля оборотных средств в активах	$\geq 0,5$	0,436	0,393
Коэффициент обеспеченности собственными средствами	$\geq 0,1$	0,320	-0,087

Показатели финансовой устойчивости

Показатель	Нормативное значение	01.01.06	01.01.07
Коэффициент капитализации	$\leq 0,5$	0,42	0,74
Коэффициент финансовой независимости (автономии)	$\geq 0,4 - 0,6$	0,74	0,70

Общая оценка деловой активности организации.

Оценка деловой активности	Ед. изм.	2005	2006
Фондоотдача		3,91	2,04
Оборачиваемость собственного капитала		2,66	1,86
Оборачиваемость материальных средств (запасов)	дн.	65,76	66,90

Оборачиваемость оборотных средств	<i>дн.</i>	106,37	128,19
Срок погашения дебиторской задолженности	<i>дн.</i>	35,84	46,39
Срок погашения кредиторской задолженности	<i>дн.</i>	30,51	29,31

Показатели рентабельности, %	2005	2006
Общая рентабельность	1,43	-5,66
Рентабельность оборотных активов	1,68	-14,39
Общая рентабельность производственных фондов	2,63	-9,73
Рентабельность всех активов	0,73	-5,66
Норма прибыли	0,58	-5,07

Отчет о выплате объявленных (начисленных) дивидендов по акциям общества

	Акции привилегированные типа А					Акции обыкновенные				
	Отчетный период, за который выплачиваются дивиденды					Отчетный период, за который выплачиваются дивиденды				
	2001 год	2002 год	2003 год	2004 год	2005 год	2001 год	2002 год	2003 год	2004 год	2005 год
Размер объявленных (начисленных) дивидендов по акциям общества, руб.: - в расчете на одну акцию - в совокупности по всем акциям одной категории (типа);	3,50 115027 5	- -	- -	- -	- -	2,72 2681784	- -	- -	- -	- -
Дата проведения собрания акционеров, на котором принято решение о выплате/невыплате (объявлении) дивидендов, дата и номер протокола собрания, на котором принято решение о выплате (объявлении) дивидендов	14.06.2002 протокол № 10	-	19.11.2004 протокол № 17	28.04.2005 протокол N 20	25.05.2006 протокол N 22	14.06.2002 протокол № 10	-	19.11.2004 протокол № 17	28.04.2005 протокол № 20	25.05.2006 протокол N 22
Срок, отведенный для выплаты объявленных дивидендов по акциям общества;	14.06.2002 - 25.12.2002	-	-	-	-	14.06.2002- 25.12.2002	-	-	-	-
Форма и иные условия выплаты объявленных дивидендов по акциям общества	Выплата денежными средствами	-	-	-	-	Выплата денежным и средствами	-	-	-	-
Общий размер дивидендов, выплаченных по всем акциям одной категории (типа) по каждому отчетному периоду, за который принято решение о выплате (объявлении) дивидендов на дату отчетного года, руб.	801420	-	-	-	-	1684836	-	-	-	-
Иные сведения об объявленных и/или выплаченных дивидендах по акциям эмитента.	-	Вопрос о выплате дивидендов годовым общим собранием акционеров не рассматривался в связи с запретом Арбитражного суда г. Санкт-Петербурга на рассмотрение этого вопроса.	-	-	-	-	Вопрос о выплате дивидендов годовым общим собранием акционеров не рассматривался в связи с запретом Арбитражного суда г. Санкт-Петербурга на рассмотрение этого вопроса.	-	-	-



117418, Москва, ул. Новочеремушкинская 44, к. 2
Тел.: (495)730-56-84, факс: (495)332-15-11
E-mail: info@righton.ru, www.righton.ru

**Аудиторское заключение
по финансовой (бухгалтерской) отчетности
Акционерам**

**Открытого акционерного общества «Кирово-Чепецкий химический комбинат
имени Б.П. Константинова»
за период с 01.01.2006 г. по 31.12.2006 г.**

Аудитор:

Общество с ограниченной ответственностью «РАЙТОН АУДИТ»

Юридический адрес: 117418 г. Москва, ул. Новочеремушкинская д.44 к.2

Телефон/факс: 730 56 84.

ООО «РАЙТОН АУДИТ» зарегистрировано Московской регистрационной палатой.
Регистрационный номер свидетельства о государственной регистрации предприятия 620.938 от 13.05.1993 г.

Лицензия Министерства Финансов РФ на осуществление аудиторской деятельности № Е003277 от 17 января 2003 на срок 5 лет с момента выдачи.

ООО «РАЙТОН АУДИТ» является членом Московской аудиторской палаты с 15 ноября 2000 г.

Банковские реквизиты: расчетный счет 40702810800000028700 в НКО «Международная Расчетная Палата (ООО)», г. Москва, корреспондентский счет 30103810600000000658,
БИК 044585658.

ИНН / КПП 7701030447 / 773601001

Аудируемое лицо:

Открытое акционерное общество «Кирово-Чепецкий химический комбинат имени Б.П. Константинова»

Юридический адрес: 613040, Кировская область, г. Кирово-Чепецк пер. Пожарный, д. 7

Зарегистрировано Администрацией г. Кирово-Чепецка Кировской обл. 15.06.1994 г. за № 570.

Основной государственный регистрационный номер 1024300749000. Свидетельство о внесении записи в ЕГРЮЛ серия 43 № 000334027. Запись внесена Инспекцией Министерства РФ по налогам и сборам по Кирово-Чепецкому району Кировской области 26.07.2002 г.

Банковские реквизиты: расчетный счет № 40702810992000001687 в Филиале в г. Кирове ОАО «ПСБ» г. Киров, корреспондентский счет № 30101810200000000750,
БИК 043304750

ИНН/КПП 4341003658 / 431201001

Основные виды деятельности Общества: оказание консультационных услуг, посреднических услуг, услуг по автоматизированной обработке информации.

Общество осуществляет деятельность на основании следующих лицензий

- Лицензия на предоставление услуг местной телефонной связи № 4088 от 12.04.1996 г., выдана Министерством связи РФ;

1. В соответствии с Договором № 01-06-29 от 02.05.2006 г. нами проведен аудит прилагаемой отчетности ОАО «Кирово-Чепецкий химический комбинат имени Б.П. Константинова» за период с 01.01.2006 г. по 31.12.2006 г.

Финансовая (бухгалтерская) отчетность ОАО «Кирово-Чепецкий химический комбинат имени Б.П. Константинова» состоит из:

- бухгалтерского баланса (форма № 1);
- отчета о прибылях и убытках (форма № 2);
- отчета об изменениях капитала (форма № 3);
- отчета о движении денежных средств (форма № 4);
- приложения к бухгалтерскому балансу (форма № 5);
- пояснительной записки к бухгалтерской отчетности за 2006 г.

Данная отчетность подготовлена исполнительным органом ОАО «Кирово-Чепецкий химический комбинат имени Б.П. Константинова», исходя из:

- Федерального Закона РФ № 129-ФЗ от 21.11.1996 г. «О бухгалтерском учете»;
- «Положения о бухгалтерском учете и отчетности в Российской Федерации», утвержденного Приказом Министерства финансов РФ №34н от 29.07.1998 г.;
- «Положения по бухгалтерскому учету "Бухгалтерская отчетность организации" ПБУ 4/99», утв. приказом Министерства финансов РФ от 06.07.1999 г. № 43н;
- других нормативных актов РФ, регулирующих порядок ведения бухгалтерского учета и составления финансовой (бухгалтерской) отчетности.

Ответственность за организацию и состояние бухгалтерского учета несут Генеральный директор Общества Осипов Д.В., Главный бухгалтер Домрачева Е.Н.

Наша обязанность заключается в том, чтобы выразить мнение о достоверности во всех существенных аспектах данной отчетности и соответствии порядка ведения бухгалтерского учета законодательству Российской Федерации на основе проведенного аудита. Целью проделанной работы не является выражение мнения о полном соответствии деятельности ОАО «Кирово-Чепецкий химический комбинат имени Б.П. Константинова» законодательству РФ, поэтому такое мнение мы не высказываем.

2. Мы проводили аудит в соответствии с:

- Федеральным законом «Об аудиторской деятельности» № 119-ФЗ от 07.08.2001 г.;
- федеральными правилами (стандартами) аудиторской деятельности, утвержденными Постановлением Правительства РФ № 696 от 23.09.2002 г.;
- внутренними правилами (стандартами) аудиторской деятельности ООО «РАЙТОН АУДИТ».

Аудит планировался и проводился таким образом, чтобы получить разумную уверенность в том, что финансовая (бухгалтерская) отчетность не содержит существенных искажений.

Аудит проводился на выборочной основе и включал в себя:

- изучение на основе тестирования доказательств, подтверждающих числовые показатели и раскрытие в финансовой (бухгалтерской) отчетности информации о финансово-хозяйственной деятельности аудируемого лица;
- оценку формы соблюдения принципов и правил бухгалтерского учета, применяемых при подготовке финансовой (бухгалтерской) отчетности;
- рассмотрение основных оценочных показателей, полученных руководством аудируемого лица при подготовке финансовой (бухгалтерской) отчетности;
- оценку представления финансовой (бухгалтерской) отчетности.

Мы полагаем, что проведенный аудит предоставляет достаточные основания для выражения нашего мнения о достоверности во всех существенных отношениях финансовой (бухгалтерской) отчетности и соответствии порядка ведения бухгалтерского учета законодательству Российской Федерации.

В результате проведенного аудита нами установлены факты, влияющие на порядок формирования показателей бухгалтерской отчетности, не носящие существенного характера, но которые требуют отражения в Отчете аудитора, а именно:

Обществом не ведется обособленный учет управленческих расходов. Принятой Обществом Учетной политикой для целей бухгалтерского учета на 2006 г. установлено, что учет общехозяйственных расходов Общества ведется по счету 26 «Общехозяйственные расходы» (п. 9.5). В соответствии с Приказом Минфина РФ от 31.10.2000 г. № 94н «Об утверждении Плана счетов бухгалтерского учета финансово-хозяйственной деятельности организаций и инструкции по его применению» для обобщения информации о расходах для нужд управления, не связанных непосредственно с производственным процессом предназначен счет 26 «Общехозяйственные расходы». В соответствии с п. 23 Положения по бухгалтерскому учету «Бухгалтерская отчетность организации» ПБУ 4/99 (утв. Приказом МФ РФ от 06.07.99 № 43н) Отчет о прибылях и убытках должен среди прочих содержать и числовой показатель управленческих расходов организации.

3. По нашему мнению, финансовая (бухгалтерская) отчетность ОАО «Кирово-Чепецкий химический комбинат имени Б.П. Константинова», прилагаемая к настоящему Заключению, отражает достоверно во всех существенных отношениях финансовое положение на 31 декабря 2006 г. включительно и результаты ее финансово-хозяйственной деятельности за период с 01.01.2006 г. по 31.12.2006 г. включительно в соответствии с требованиями законодательства Российской Федерации в части подготовки финансовой (бухгалтерской) отчетности.

"29" марта 2007 г.

Руководитель
ООО «РАЙТОН АУДИТ»

Бабынина А.Ю.

Квалификационный аттестат № К 007730 на право осуществления аудиторской деятельности в области общего аудита, выданный в соответствии с решением центральной аттестационно - лицензионной комиссии Минфина РФ № 45 от 26.06.97 г. на неограниченный срок.



117418, Москва, ул. Новочеремушкинская 44, к. 2
Тел.: (495)730-56-84, факс: (495)332-15-11
E-mail: info@righton.ru, www.righton.ru

**Аудиторское заключение
по финансовой (бухгалтерской) отчетности
Участникам
Общества с ограниченной ответственностью
«Завод минеральных удобрений Кирово-Чепецкого химического комбината»
за период с 01.01.2006 г. по 31.12.2006 г.**

Аудитор:

Общество с ограниченной ответственностью «Райтон Аудит»

Юридический адрес: 117418, Москва, ул. Новочеремушкинская, д.44, к.2

Телефон/факс: 730 56 84.

ООО «РАЙТОН АУДИТ» зарегистрировано Московской регистрационной палатой. Регистрационный номер свидетельства о государственной регистрации предприятия 620.938 от 13.05.1993 г.

Лицензия Министерства Финансов РФ на осуществление аудиторской деятельности № Е003277 от 17 января 2003 на срок 5 лет с момента выдачи.

ООО «РАЙТОН АУДИТ» является членом Московской аудиторской палаты с 15 ноября 2000 г.

Банковские реквизиты: расчетный счет 40702810800000028700 в НКО «Международная Расчетная Палата (ООО)», г. Москва, корреспондентский счет 30103810600000000658,

БИК 044585658.

ИНН / КПП 7701030447 / 772701001

Аудируемое лицо:

Общество с ограниченной ответственностью «Завод минеральных удобрений Кирово-Чепецкого химического комбината»

Юридический адрес: 613040, Кировская обл., Кирово-Чепецкий район, г. Кирово-Чепецк, Пожарный пер., д. 7

Зарегистрировано Инспекцией Министерства РФ по налогам и сборам по Кирово-Чепецкому району Кировской области. Основной государственный регистрационный номер 1054313514023 от 14.05.2005 г.

Банковские реквизиты: расчетный счет 40702810792000002051 в филиале г.Кирова ОАО «ПСБ», корреспондентский счет 30101810200000000750, БИК 043304750.

ИНН / КПП 4312131006 / 431201001

Основные виды деятельности Общества – Разработка, производство и реализация химической продукции производственно-технического назначения

Общество осуществляет деятельность на основании следующих лицензий:

- Лицензия серия АА 001464 № ЭХ-00-006101 (ЖХ), выдана 20.12.2005 г. Федеральной службой по экологическому, технологическому и атомному надзору на эксплуатацию химически опасных производственных объектов, лицензия действительна до 20.12.2010 г.;
- Лицензия серия Б 320703, регистрационный номер 276, выдана 01.12.2005 г. Управлением Федеральной службы безопасности РФ по Кировской области на осуществление работ, связанных с использованием сведений, составляющих государственную тайну, лицензия действительна до 01.12.2010 г.;
- Лицензия серия Х 101100 № 001475-Р, выдана 24.10.2005 г. Федеральным агентством по техническому регулированию и метрологии на ремонт средств измерения, лицензия действительна до 24.10.2010 г.;
- Лицензия серия бланка ДА № 000940 серия лицензии ПС № 4303030, выдана 24.08.2005 г. Министерством транспорта Российской Федерации Федеральной службой по надзору в сфере транспорта на осуществление деятельности по техническому обслуживанию и ремонту подвижного состава на железнодорожном транспорте, лицензия действительна до 24.08.2010 г.;
- Лицензия серия бланка ДА № 000871 серия лицензии ПРД № 4302990, выдана 15.07.2005 г. Министерством транспорта Российской Федерации Федеральной службой по надзору в сфере транспорта на осуществление погрузочно-разгрузочной деятельности на железнодорожном транспорте, лицензия действительна до 15.07.2010 г.;
- Лицензия серия Д № 684407, регистрационный номер ГС-4-43-02-27-0-4312131006-001184-1 выдана 30.01.2006 г. Федеральным агентством по строительству и жилищно-коммунальному хозяйству на осуществление строительства зданий и сооружений I и II уровней в соответствии с государственным стандартом на территории РФ, лицензия действительна до 30.11.2011 г.;
- Лицензия (номер бланка 0018950) № 3/02237, выдана 31.03.2006 г. Министерством Российской Федерации по делам гражданской обороны, чрезвычайным ситуациям и ликвидации последствий стихийных бедствий на эксплуатацию пожароопасных производственных объектов, лицензия действительна до 31.03.2011 г.;
- Лицензия серия АА № 028311, регистрационный номер ВО-03-209-1319 выдана 02.03.2006 г. Федеральной службой по экологическому, технологическому и атомному надзору на право эксплуатации изделий, в которых содержатся радиоактивные вещества; лицензия действительна до 02.03.2009 г.;
- Лицензия (номер бланка 0018948) № 2/15385, выдана 31.03.2006 г. Министерством Российской Федерации по делам гражданской обороны, чрезвычайным ситуациям и ликвидации последствий стихийных бедствий на производство работ по монтажу, ремонту и обслуживанию средств обеспечения пожарной безопасности зданий и сооружений, лицензия действительна до 31.03.2011 г.;
- Лицензия серия АА № 001744, регистрационный номер ЭВ-00-006368 (ЖКНСХ) выдана 12.04.2006 г. Федеральной службой по экологическому, технологическому и атомному надзору на право эксплуатации взрывоопасных производственных объектов; лицензия действительна до 12.04.2011 г.
- Лицензия (номер бланка 23746) №1/10200, выдана 17.07.2006 г. Министерством Российской Федерации по делам гражданской обороны, чрезвычайным ситуациям и ликвидации последствий стихийных бедствий на осуществление деятельности по предупреждению и тушению пожаров, лицензия действительна до 17.07.2011 г.

1. В соответствии с Договором № 01-06-23 от 02.05.2006 г. нами проведен аудит прилагаемой отчетности ООО «Завод минеральных удобрений Кирово-Чепецкого химического комбината» за период с 01.01.2006 г. по 31.12.2006 г.

Финансовая (бухгалтерская) отчетность ООО «Завод минеральных удобрений Кирово-Чепецкого химического комбината» состоит из:

- бухгалтерского баланса (форма № 1);
- отчета о прибылях и убытках (форма № 2);
- отчета об изменениях капитала (форма № 3);
- отчета о движении денежных средств (форма № 4);
- приложения к бухгалтерскому балансу (форма № 5);
- пояснительной записки к бухгалтерской отчетности за 2006 г.

Данная отчетность подготовлена исполнительным органом ООО «Завод минеральных удобрений Кирово-Чепецкого химического комбината», исходя из:

- Федерального Закона РФ № 129-ФЗ от 21.11.1996 г. «О бухгалтерском учете»;
- «Положения о бухгалтерском учете и отчетности в Российской Федерации», утвержденного Приказом Министерства финансов РФ №34н от 29.07.1998 г.;
- «Положения по бухгалтерскому учету "Бухгалтерская отчетность организации" ПБУ 4/99», утв. приказом Министерства финансов РФ от 06.07.1999 г. № 43н;
- других нормативных актов РФ, регулирующих порядок ведения бухгалтерского учета и составления финансовой (бухгалтерской) отчетности.

Ответственность за организацию и состояние бухгалтерского учета несет Руководитель Общества Лурия Вадим Борисович, Главный бухгалтер Общества Привалова Елена Анатольевна.

Наша обязанность заключается в том, чтобы выразить мнение о достоверности во всех существенных аспектах данной отчетности и соответствии порядка ведения бухгалтерского учета законодательству Российской Федерации на основе проведенного аудита. Целью проделанной работы не является выражение мнения о полном соответствии деятельности ООО «Завод минеральных удобрений Кирово-Чепецкого химического комбината», законодательству РФ, поэтому такое мнение мы не высказываем.

2. Мы проводили аудит в соответствии с:

- Федеральным законом «Об аудиторской деятельности» № 119-ФЗ от 07.08.2000 г.;
- Федеральными правилами (стандартами) аудиторской деятельности, утвержденными Постановлением Правительства РФ № 696 от 23.09.2002 г.;
- Внутренними правилами (стандартами) аудиторской деятельности ООО «РАЙТОН АУДИТ».

Аудит планировался и проводился таким образом, чтобы получить разумную уверенность в том, что финансовая (бухгалтерская) отчетность не содержит существенных искажений.

Аудит проводился на выборочной основе и включал в себя:

- изучение на основе тестирования доказательств, подтверждающих числовые показатели и раскрытие в финансовой (бухгалтерской) отчетности информации о финансово-хозяйственной деятельности аудируемого лица;
- оценку формы соблюдения принципов и правил бухгалтерского учета, применяемых при подготовке финансовой (бухгалтерской) отчетности;
- рассмотрение основных оценочных показателей, полученных руководством аудируемого лица при подготовке финансовой (бухгалтерской) отчетности;
- оценку представления финансовой (бухгалтерской) отчетности.

Мы полагаем, что проведенный аудит предоставляет достаточные основания для выражения нашего мнения о достоверности во всех существенных отношениях финансовой

(бухгалтерской) отчетности и соответствии порядка ведения бухгалтерского учета законодательству Российской Федерации.

В результате проведенного аудита нами установлены факты, влияющие на порядок формирования показателей финансовой (бухгалтерской) отчетности, не носящие существенного характера, но которые требуют отражения в Отчете аудитора, а именно:

1. Обществом не предпринимаются меры по выявлению материально-производственных запасов, отвечающих требованиям п.25 ПБУ 5/01 «Учет материально-производственных запасов».

Согласно п. 25 ПБУ 5/01 «Учет материально-производственных запасов» материально-производственные запасы, которые морально устарели, полностью или частично потеряли свое первоначальное качество, либо текущая рыночная стоимость, стоимость продажи которых снизилась, отражаются в бухгалтерском балансе на конец отчетного года за вычетом резерва под снижение стоимости материальных ценностей.

Резерв под снижение стоимости материальных ценностей образуется за счет финансовых результатов организации на величину разницы между текущей рыночной стоимостью и фактической себестоимостью материально-производственных запасов, если последняя выше текущей рыночной стоимости. Создание резерва обязательно.

2. Общество по счету 70 «Расчеты с персоналом по оплате труда» неправомерно отражает начисления и выплаты вознаграждений по договорам гражданско-правового характера.

В соответствии с Планом счетов бухгалтерского учета финансово-хозяйственной деятельности организаций и Инструкции по его применению, утв. Приказом Минфина РФ от 31.10.2000 г. № 94н, счет 70 «Расчеты с персоналом по оплате труда» предназначен для обобщения информации о расчетах с работниками организации по оплате труда, а также по выплате доходов по акциям и другим ценным бумагам данной организации.

3. По нашему мнению, финансовая (бухгалтерская) отчетность ООО «Завод минеральных удобрений Кирово-Чепецкого химического комбината», прилагаемая к настоящему Заключению, отражает достоверно во всех существенных отношениях финансовое положение на 31 декабря 2006 г. включительно и результаты ее финансово-хозяйственной деятельности за период с 01.01.2006 г. по 31.12.2006 г. включительно в соответствии с требованиями законодательства Российской Федерации в части подготовки финансовой (бухгалтерской) отчетности.

Вместе с тем мы не наблюдали за проведением инвентаризации основных средств и товарно-материальных запасов по состоянию на 31 декабря 2006 г., так как эта дата предшествовала дате проведения аудиторской проверки, предусмотренной договором.

«29» марта 2007 г.

Руководитель
ООО «РАЙТОН АУДИТ»

Зорина Ю.А.

Руководитель аудиторской проверки

Кузнецова С.А.

Квалификационный аттестат № К 003455 на право осуществления аудиторской деятельности в области общего аудита, выданный в соответствии с приказом Минфина РФ № 112 от 21.04.2003 г. на неограниченный срок.



117418, Москва, ул. Новочеремушкинская 44, к. 2
Тел.: (495)730-56-84, факс: (495)332-15-11
E-mail: info@righton.ru, www.righton.ru

**Аудиторское заключение
по финансовой (бухгалтерской) отчетности
Участникам
Общества с ограниченной ответственностью
«Завод полимеров Кирово-Чепецкого химического комбината»
за период с 01.01.2006 г. по 31.12.2006 г.**

Аудитор:

Общество с ограниченной ответственностью «РАЙТОН АУДИТ»

Юридический адрес: 117418, Москва, ул. Новочеремушкинская, д. 44, к. 2

Телефон/факс: 730 56 84.

ООО «РАЙТОН АУДИТ» зарегистрировано Московской регистрационной палатой.

Регистрационный номер свидетельства о государственной регистрации предприятия 620.938 от 13.05.1993 г.

Лицензия Министерства Финансов РФ на осуществление аудиторской деятельности № Е003277 от 17.01.2003 г. на срок 5 лет с момента выдачи.

ООО «РАЙТОН АУДИТ» является членом Московской аудиторской палаты с 15.11.2000 г.

Банковские реквизиты: расчетный счет 40702810800000028700 в НКО «Международная Расчетная Палата (ООО)», г. Москва, корреспондентский счет 30103810600000000658,

БИК 044585658.

ИНН / КПП 7701030447 / 772701001

Аудируемое лицо:

Общество с ограниченной ответственностью «Завод полимеров Кирово-Чепецкого химического комбината»

Юридический адрес: 613040, Кировская обл., г. Кирово-Чепецк, территория Завода полимеров, ул. Заводская, д. 17 А

Основной государственный регистрационный номер 1034313509108. Свидетельство о государственной регистрации юридического лица серия 43 № 000335973. Запись внесена Инспекцией министерства Российской Федерации по налогам и сборам по Кирово-Чепецкому району Кировской области от 25.02.2003 г.

Банковские реквизиты: расчетный счет 40702810892000001635 в ОАО «Промышленно-строительный банк» г. Киров, корреспондентский счет 30101810200000000750,

БИК 043304750

ИНН / КПП 4312126856 / 431201001

Основные виды деятельности Общества:

- Разработка, производство и реализация химической продукции, продукции производственно-технического назначения и товаров народного потребления.

Общество осуществляет деятельность на основании следующих лицензий:

- Лицензия серии Б № 003243, рег. № 00-ЭВ-00847, на срок 11.11.2003 г. – 11.11.2008 г. - на эксплуатацию взрывоопасных объектов;
- Лицензия серии Б № 003260, рег. № 00-ЭВ-001830, на срок 11.11.2003 г. – 11.11.2008 г. – на эксплуатацию химически опасных объектов;
- Лицензия серии АА № 028332, рег. № ВО-03-206-1340, на срок 07.04.2006 г. – 07.04.2009 г. – на эксплуатацию установок, в которых содержатся радиоактивные вещества;
- Лицензия серии Б № 003187, рег. № 00-ДГ-001897, на срок 26.11.2003 г. – 26.11.2008 г. - на деятельность по эксплуатации газовых сетей;
- Лицензия серии № 010107, рег. № 2/05454, на срок 25.12.2003 г. – 25.12.2008 г. – на производство работ по монтажу, ремонту и обслуживанию средств обеспечения пожарной безопасности зданий и сооружений;
- Лицензия серии 0010106, рег. № 1/03055, на срок 25.12.2003 г. – 25.12.2008 г. – на деятельность по предупреждению пожаров;
- Лицензия серии Б № 285696, рег. № 206, на срок 19.08.2003 г. – 19.08.2008 г. – на осуществление работ, связанных с использованием сведений, составляющих государственную тайну;
- Лицензия серии Д № 510257, рег. № ГС-4-43-02-26-0-4312126856-00706-1, на срок 06.09.2004 г. – 06.09.2009 г. – на проектирование зданий и сооружений I и II уровней ответственности в соответствии с государственности стандартом;
- Лицензия серии Ц № 0005284, рег. № 50025992, на срок 10.08.2004 г. – 09.08.2009 г. – на осуществление деятельности по эксплуатации электрических сетей;
- Лицензия серии Ц 0005292, рег. № 60025984, на срок 10.08.2004 г. – 09.08.2009 г. – на осуществление деятельности по эксплуатации тепловых сетей;
- Лицензия серии Х № 100820, рег. № 100820, на срок 27.06.2005 г. – 27.06.2010 г. – на ремонт средств измерения;
- Лицензия серии КИР № 00962, на срок 22.12.2005 г. – 22.12.2030 г. – на добычу подземных вод для их использования в системах производственного водоснабжения.

1. В соответствии с Договором № 01-06-22 от 02.05.2006 г. нами проведен аудит прилагаемой отчетности ООО «Завод полимеров Кирово-Чепецкого химического комбината» за период с 01.01.2006 г. по 31.12.2006 г.

Финансовая (бухгалтерская) отчетность ООО «Завод полимеров Кирово-Чепецкого химического комбината» состоит из:

- бухгалтерского баланса (форма № 1);
- отчета о прибылях и убытках (форма № 2);
- отчета об изменениях капитала (форма № 3);
- отчета о движении денежных средств (форма № 4);
- приложения к бухгалтерскому балансу (форма № 5);
- пояснительной записки к бухгалтерской отчетности за 2006 г.

Данная отчетность подготовлена исполнительным органом ООО «Завод полимеров Кирово-Чепецкого химического комбината», исходя из:

- Федерального Закона РФ № 129-ФЗ от 21.11.1996 г. «О бухгалтерском учете»;
- «Положения о бухгалтерском учете и отчетности в Российской Федерации», утвержденного Приказом Министерства финансов РФ № 34н от 29.07.1998 г.;
- «Положения по бухгалтерскому учету «Бухгалтерская отчетность организации» ПБУ 4/99», утвержденного Приказом Министерства финансов РФ от 06.07.1999 г. № 43н;
- других нормативных актов РФ, регулирующих порядок ведения бухгалтерского учета и составления финансовой (бухгалтерской) отчетности.

Ответственность за организацию и состояние бухгалтерского учета несут Директор Общества Воривошкин А.А., Главный бухгалтер Силантьева Н.Н.

Наша обязанность заключается в том, чтобы выразить мнение о достоверности во всех существенных аспектах данной отчетности и соответствии порядка ведения бухгалтерского учета законодательству Российской Федерации на основе проведенного аудита. Целью проделанной работы не является выражение мнения о полном соответствии деятельности ООО «Завод полимеров Кирово-Чепецкого химического комбината» законодательству РФ, поэтому такое мнение мы не высказываем.

2. Мы проводили аудит в соответствии с:

- Федеральным законом «Об аудиторской деятельности» № 119-ФЗ от 07.08.2001 г.;
- Федеральными правилами (стандартами) аудиторской деятельности, утвержденными Постановлением Правительства РФ № 696 от 23.09.2002 г.;
- Внутренними правилами (стандартами) аудиторской деятельности ООО «РАЙТОН АУДИТ».

Аудит планировался и проводился таким образом, чтобы получить разумную уверенность в том, что финансовая (бухгалтерская) отчетность не содержит существенных искажений.

Аудит проводился на выборочной основе и включал в себя:

- изучение на основе тестирования доказательств, подтверждающих числовые показатели и раскрытие в финансовой (бухгалтерской) отчетности информации о финансово-хозяйственной деятельности аудируемого лица;
- оценку формы соблюдения принципов и правил бухгалтерского учета, применяемых при подготовке финансовой (бухгалтерской) отчетности;
- рассмотрение основных оценочных показателей, полученных руководством аудируемого лица при подготовке финансовой (бухгалтерской) отчетности;
- оценку представления финансовой (бухгалтерской) отчетности.

Мы полагаем, что проведенный аудит предоставляет достаточные основания для выражения нашего мнения о достоверности во всех существенных отношениях финансовой (бухгалтерской) отчетности и соответствии порядка ведения бухгалтерского учета законодательству Российской Федерации.

В результате проведенного аудита нами установлены факты, влияющие на порядок формирования показателей финансовой (бухгалтерской) отчетности, не носящие существенного характера, но которые требуют отражения в Отчете аудитора, а именно:

1. Общество в нарушение п. 5 Положения по бухгалтерскому учету «Учет основных средств» ПБУ 6/01 и Учетной политики Общества для целей бухгалтерского учета, утвержденного Приказом Директора № 500 от 30.12.2006 г., активы, в отношении которых выполняются условия принятия к бухгалтерскому учету в качестве основных средств, стоимостью не более 10 000 рублей учитывает в составе основных средств. Указанные активы подлежат учету в составе материально-производственных запасов. Поскольку указанные активы Общество правомерно списывает в состав расходов в момент ввода в эксплуатацию, нарушение налоговых рисков и искажение показателей отчетности не влечет, а носит методологический характер.

2. Обществом при приобретении основных средств дополнительно используется счет 15 «Заготовление и приобретение материальных ценностей». В соответствии с Планом счетов бухгалтерского учета финансово-хозяйственной деятельности организаций и инструкцией по его применению, утвержденным Приказом Минфина РФ от 31.10.2000 г. № 94н, и

Методическими указаниями по бухгалтерскому учету материально-производственных запасов, утвержденными Приказом Минфина РФ от 28.12.2001 г. № 119н, счет 15 «Заготовление и приобретение материальных ценностей» используется при учете материально-производственных запасов. В связи с тем, что приобретаемые объекты основных средств единовременно списываются со счета 15 «Заготовление и приобретение материальных ценностей» на счет 08 «Вложения во внеоборотные активы», нарушение носит методологический характер, искажения строк отчетности и налоговых рисков не влечет.

3. У Общества отсутствует внутренний распорядительный документ, регламентирующий порядок формирования учетной цены.

Согласно Учетной политики для целей бухгалтерского учета на 2006 г., утв. Приказом Директора № 500 от 30.12.2005 г., Общество осуществляет учет заготовления и приобретения материалов и иных аналогичных ресурсов по учетным ценам.

На основании п. 8 Методических указаний по бухгалтерскому учету материально-производственных запасов, утв. Приказом Минфина РФ от 28.12.2001 г. № 119н, необходимыми предпосылками действенного контроля за сохранностью запасов являются: (в том числе) установление порядка формирования учетных цен на запасы и порядка их пересмотра.

Нарушение налоговых рисков и искажение показателей отчетности не влечет, свидетельствует о снижении системы внутреннего контроля.

3. По нашему мнению, финансовая (бухгалтерская) отчетность ООО «Завод полимеров Кирово-Чепецкого химического комбината», прилагаемая к настоящему Заключению, отражает достоверно во всех существенных отношениях финансовое положение на 31 декабря 2006 г. включительно и результаты ее финансово-хозяйственной деятельности за период с 01.01.2006 г. по 31.12.2006 г. включительно в соответствии с требованиями законодательства Российской Федерации в части подготовки финансовой (бухгалтерской) отчетности.

"29" марта 2007 г.

Руководитель
ООО «РАЙТОН АУДИТ»

Зорина Ю.А.

Руководитель аудиторской проверки

Коврова Л.Г.

Квалификационный аттестат № К009668 на право осуществления аудиторской деятельности в области общего аудита, выданный в соответствии с приказом Минфина РФ № 448 от 30.12.2003 г. на неограниченный срок.

Генеральный директор

Д.В. Осипов

Главный бухгалтер

Е.Н. Домрачева