

ГОДОВОЙ ОТЧЕТ
ОТКРЫТОГО АКЦИОНЕРНОГО ОБЩЕСТВА «АЗОТ»
за 2006 год

Березники 2007

Содержание.

Раздел 1.

1.1. Положение Общества в отрасли. Отчет Совета директоров Общества о результатах развития Общества по приоритетным направлениям, перспективы развития Общества	стр. 3-5
1.2. Основные производственные и финансовые показатели	стр. 6-12
1.3. О выплате дивидендов	стр. 12
1.4. Выполнение мероприятий технического плана 2005 года	стр. 12
1.5. Качество продукции	стр. 12-13
1.6. Система менеджмента качества (СМК)	стр. 13-14
1.7. Использование транспортных средств	стр. 14
1.8. Экологическая деятельность	стр. 14
1.9. Трудовые ресурсы	стр. 15
1.10. Охрана труда	стр. 15-16
1.11. Социальная политика ОАО «Азот»	стр. 16

Раздел 2.

2.1. Информация о крупных сделках совершенных Обществом в 2005 году. Информация о совершенных Обществом в 2005 году сделках, в совершении которых имеется заинтересованность	стр. 17-18
---	------------

Раздел 3

3.1. Состав Совета директоров	стр. 18
-------------------------------------	---------

Раздел 4.

4.1. Общий размер вознаграждений членов Совета директоров и членов Ревизионной комиссии	стр. 18
---	---------

Раздел 5.

5.1. Информация об Обществе	стр. 19
-----------------------------------	---------

Раздел 6.

6.1. Кодекс корпоративного поведения	стр. 20-22
--	------------

Раздел 1

1.1. Положение Общества в отрасли. Отчет Совета директоров Общества о результатах развития Общества по приоритетным направлениям, перспективы развития Общества

В настоящее время на Российском рынке азотных удобрений работает более 20 хозяйственных субъектов, общей производственной мощностью около 7,7 млн. т в год (в 100% питательных веществ) при объеме действующих мощностей 6,9 млн. т. Доля Березниковского ОАО «Азот» составляет 7,5%.

В 2006 году предприятием отгружено потребителям продукции на сумму 5 633 236 тыс. руб. К уровню 2005 года рост составил 10,2% в денежном выражении и 11,0% – в натуральном. Показатели бизнес-плана выполнены на 99,6% в натуральном выражении и на 106,9% – в денежном.

Аммиак.

В отчетном году отгружено 148,7 тыс. тонн **аммиака**. По сравнению с 2005 годом объем поставок увеличился на 31,9% в натуральном выражении и на 42,8% в денежном. Доля ОАО «Азот» среди российских предприятий в производстве аммиака составляет 6,7%.

Приоритетные направления поставок аммиака на внутренний рынок (более 1%):

Регион	Доля, %
Нижегородская область	54,7
Удмуртская республика	17,8
Свердловская область	7,1
Татарстан республика	4,4
Пермский край	4,1
Омская область	3,7
Чувашская республика	2,2
Томская область	1,5

Доли основных импортеров аммиака в общем объеме экспорта ОАО «Азот» за 2006 год составляют:

- Великобритания – 95,6%;
- Литва – 4,4%.

Аммиачная селитра.

За 2006 год потребителям было отгружено 895,6 тыс. тонн **аммиачной селитры**. По сравнению с предыдущим годом объем поставок увеличился на 14,7% в натуральном выражении и на 15,4% в денежном. Доля экспорта в общем объеме реализации селитры составляет 53,7%. Доля Березниковского ОАО «Азот» среди российских производителей аммиачной селитры составляет около 12,9%. Спрос на аммиачную селитру на внутреннем рынке имеет сезонный характер. Колебания спроса сглаживаются экспортными поставками.

Приоритетные направления поставок аммиачной селитры ГОСТ 2-85 на внутренний рынок (более 1%):

Регион	Доля, %
Свердловская область	16,2
Тюменская область	15,0
Татарстан республика	8,5
Кемеровская область	8,2
Самарская область	7,0
Нижегородская область	5,2
Пермский край	5,1
Саха (Якутия) республика	4,2
Курганская область	3,4
Иркутская область	3,3
Карелия республика	3,1
Удмуртская республика	2,9
Краснодарский край	2,4
Хабаровский край	2,1
Алтайский край	1,4
Башкортостан республика	1,4
Мурманская область	1,3

География поставок аммиачной селитры на экспорт достаточно широка. Наиболее привлекательными для ОАО «Азот» остаются рынки Турции, Украины, Казахстана. Доли основных импортеров селитры в общем объеме экспорта ОАО «Азот» за 2006 год составляют:

- Турция – 40,3%;
- Украина – 24,1%;
- Казахстан – 17,3%;
- Сербия и Черногория – 5,8%;
- Монголия – 2,3%;
- Чили – 2,2%;
- Перу – 1,4%;
- Румыния – 1,4%;
- Эквадор – 1,1%.

Карбамид.

В 2006 году потребителям отгружено 440,9 тыс. тонн **карбамида**. По сравнению с 2005 годом объем поставок увеличился на 0,5% в натуральном выражении и снизился на 3,9% в денежном. Доля экспорта в общем объеме реализации карбамида составляет 88,9%. Среди отечественных предприятий по производству карбамида ОАО «Азот» имеет долю 8,2%.

Приоритетные направления поставок карбамида на внутренний рынок (более 1%):

Регион	Доля, %
Свердловская область	62,6
Пермский край	29,0
Владимирская область	2,7
Нижегородская область	1,3
Коми республика	1,3
Костромская область	1,1

Доли основных импортеров карбамида в общем объеме экспорта ОАО «Азот» за 2006 год составляют:

- Бразилия – 72,9%;
- Польша – 13,0%;

- Пакистан – 7,6%;
- Великобритания – 1,9%;
- Чехия – 1,5%;
- Турция – 1,2%;
- Сербия и Черногория – 1,1%.

В данный момент ОАО «Азот» является единственным производителем в России натриевой и калиевой селитры, кристаллического нитрата натрия. Доля ОАО «Азот» на внутреннем рынке составляет около 70%. Основными конкурентами являются украинские предприятия: ОАО «Концерн Стирол» г. Горловка и СГПП «Объединение Азот», г. Северодонецк. Данные продукты поставляются в основном на внутренний рынок. За последние годы значительно увеличилась доля экспорта в общем объеме продаж калиевой селитры.

1.2. Основные производственные и финансовые показатели

В 2006 году выпущено товарной продукции на сумму 5 725 006 тыс. руб., что составляет 110,1% к уровню 2005 г. в действующих ценах и 110,4 % в сопоставимых ценах.

Выполнение прогноза производства, использование производственных мощностей по основной продукции номенклатуры за 2006 год следующее:

Наименование продукции	2006 г.				2005 г.	отклонение		использование мощности		
	прогноз	отчёт	отклонение	% выполнения		отчёт	(2006 г. - 2005 г.)	2006 г.		2005 г.
					тн			тн	тн	
Аммиак	900 000	869 189	- 30 811	96,6	775 742	93 447	112	104,6	100,9	90,2
Аммиак товарный	205 800	161 691	- 44 109	78,6	124 566	37 125	129,8			
Ам.сел.гран. (цех 3А)	729 500	763 100	+ 33 600	104,6	667 500	95 600	114,3	81,0	84,8	74,2
Карбамид	450 000	440 045	- 9 955	97,8	434 115	5 930	101,4	100	97,8	96,5

План-прогноз из основных продуктов выполнен только по аммиачной селитре гранулированной, однако по аммиаку и карбамиду достигнут значительный рост объемов выпуска в сравнении с 2005г.

Выполнение оперативного плана.

Цех 1А. Недовыработал 13 534 тонн аммиака. Причины – шесть неплановых остановок в течение года.

Цех 1Б. Недовыработал 53 627 тонн аммиака. Причины – восемь неплановых остановок в течение года, перепростой в остановочном ремонте

Цех карбамида. Недовыработал 31 755 тонн карбамида. Причины – низкие нагрузки из-за недостатка аммиака, неплановые остановки по вине эксплуатационного персонала и технического состояния оборудования.

Цех 3А. Недовыработал 25 220 тонн селитры из-за недостатка аммиака и слабой азотной кислоты.

По всем остальным продуктам оперативные планы выполнены.

Расходование сырья.

Допущено превышение норм расхода сырья в **цехе 1Б** по природному газу (1 306 м³/т при плановом расходе 1270 м³/т) из-за неплановых остановок агрегата. Перерасход составил – 14,5 млн.м³ природного газа.

Достигнуто снижение расходов норм по природному газу за год в цехах:

Цех 1А – 1260,7834 м³/т при плановой норме расхода 1270 м³/т;

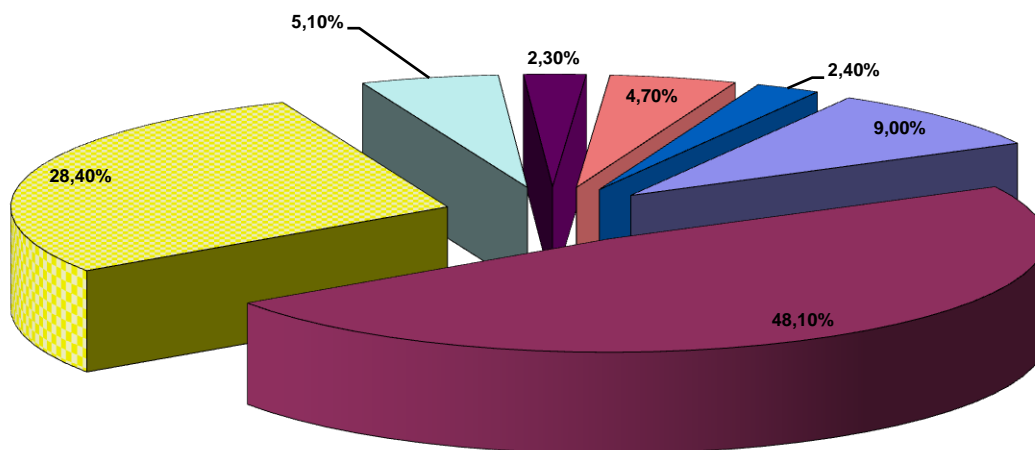
Цех 5 – 121,7784 м³/т при плановой норме расхода 130 м³/т;

Цех карбамида – 201,3663 м³/т при плановой норме расхода 220 м³/т;

Цех КрАК – 5,6136 м³/т при плановой норме расхода 7,22 м³/т.
Цех ВАА – 3564,1351 м³/т при плановой норме расхода 3640 м³/т.

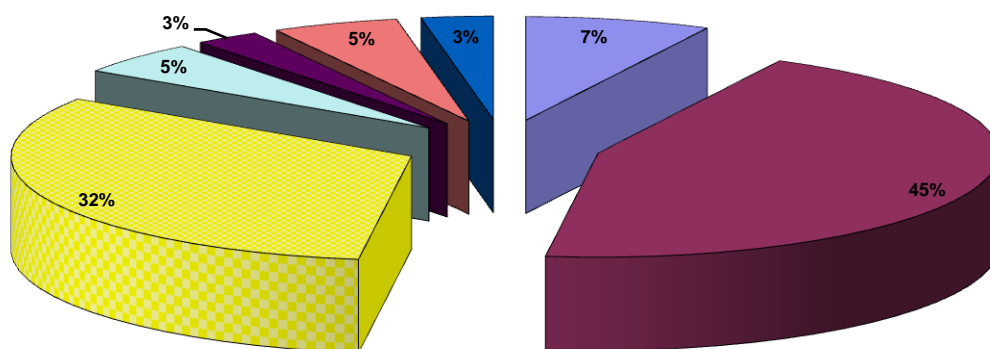
ДОЛИ В ОБЪЕМЕ ТОВАРНОЙ ПРОДУКЦИИ ПРОДУКТОВ ОСНОВНОЙ НОМЕНКЛАТУРЫ ОАО «АЗОТ» В 2004 - 2006 ГГ.

4 070,2 млн. руб. 2004 г.



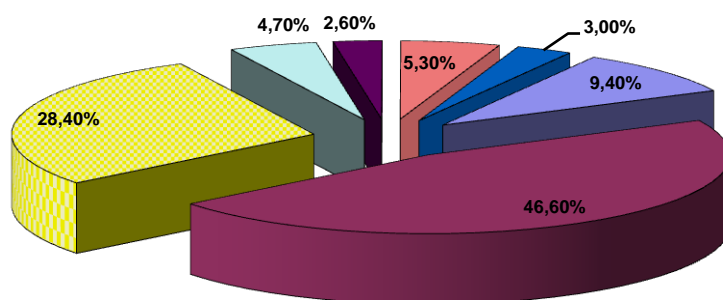
Аммиак
 Ам. селитра
 Карбамид
 ННС
 Калиевая селитра
 КрАК
 Прочие

5198,9 млн. руб. 2005 г.



Аммиак
 Ам. селитра
 Карбамид
 ННС
 Калиевая селитра
 КрАК
 Прочие

5 725,0 млн. руб. 2006 г.



■ Аммиак
 ■ Ам. селитра
 ■ Карбамид
 ■ ННС
 ■ Калиевая селитра
 ■ КрАК
 ■ Прочие

	<i>2004 г., млн. руб.</i>	<i>Уд. вес, %</i>	<i>2005 г., млн. руб.</i>	<i>Уд. вес, %</i>	<i>2006 г., млн. руб.</i>	<i>Уд. Вес, %</i>
Аммиак	364,7	9,0	387,5	7,5	540,1	9,4
Ам.селитра	1 959,6	48,1	2316,8	44,6	2 665,7	46,6
Карбамид	1 154,4	28,4	1674,7	32,2	1 625,9	28,4
ННС	208,7	5,1	267,6	5,1	267,0	4,7
Калиевая селитра	94,5	2,3	135,1	2,6	148,2	2,6
КрАК	191,6	4,7	266,0	5,1	306,4	5,3
Прочие	96,7	2,4	151,2	2,9	171,1	3,0
Т.П.в действующих ценах	4 070,2	100,0	5198,9	100,0	5 725,0	100,0

В объеме товарной продукции в 2006 г. вырос удельный вес аммиака и ам.селитры. Снизилась доля карбамида.

**Анализ структуры бухгалтерского баланса
ОАО «Азот» на 31.12.2006 г.**

	<i>На начало года, тыс. руб.</i>	<i>% к итогу</i>	<i>На конец года, тыс. руб.</i>	<i>% к итогу</i>
АКТИВ				
I. Внеоборотные активы, в т.ч.	1 999 166	48,7	2 107 723	40,9
Нематериальные активы	975	-	910	-
Основные средства	1 597 559	38,9	1 734 762	33,7
Незавершенное строительство	222 482	35,4	91 166	1,8
Доходные вложения в материальные ценности	-	-	-	-
Долгосрочные финансовые вложения	153 192	3,2	258 693	5
Обложенные налоговые активы	24 958	0,7	22 192	0,4
Прочие внеоборотные активы	-	-	-	-
II. Оборотные активы, в т.ч.	2 107 552	51,3	3 036 100	59,1
Запасы	615 930	15	733 153	14,2
Налог на добавленную стоимость	193 216	4,7	143 067	2,8
Дебиторская задолженность	822 429	20	469 897	9,1
Краткосрочные финансовые вложения	350 000	8,5	1 361 628	26,6
Денежные средства	125 977	3,1	328 355	6,4
Прочие оборотные активы	-	-	-	-
Баланс	4 106 718	100	5 143 823	100
ПАССИВ				
III. Капитал и резервы, в т.ч.	3 217 074	78,4	4 422 178	86,0
Уставный капитал	406	-	406	-
Добавочный капитал	1 349 832	32,9	1 346 746	26,2
Резервный капитал	20	-	20	-
Нераспределенная прибыль (непокрытый убыток)	1 866 816	45,5	3 075 006	59,8
IV. Долгосрочные обязательства, в т.ч.	6 319	0,1	4 174	0,1
Займы и кредиты	-	-	-	-
Отложенные налоговые обязательства	6 319	0,1	4 174	0,1
Прочие долгосрочные обязательства	-	-	-	-
V. Краткосрочные обязательства, в т.ч.	883 325	21,5	717 471	13,9
Займы и кредиты	154 035	3,7	148 568	2,9
Кредиторская задолженность	728 973	17,8	568 635	11,0
Задолженность участникам по выплате доходов	-	-	-	-
Доходы будущих периодов	317	-	268	-
Резервы предстоящих расходов и платежей	-	-	-	-
Прочие краткосрочные пассивы	-	-	-	-

Баланс	4 106 718	100	5 143 823	100
--------	------------------	------------	------------------	------------

Все факторы хозяйственной деятельности Общества нашли отражение в структуре баланса. За анализируемый период стоимость активов ОАО «Азот» увеличилась на 1 037 105 тыс. руб. или на 25,3 % , составив на конец отчетного года 5 143 823 тыс. руб.

Рост произошел за счет:

- увеличения стоимости внеоборотных активов на 108 557 тыс. руб. (5,4%)
- прироста оборотных активов на 928 548 тыс. руб. (44,0%)

В целом следует отметить, что структура активов характеризуется преобладанием оборотных активов, которые составляют 59%.

Дебиторская задолженность уменьшилась с начала года с 822 429 тыс. руб. до 469 897 тыс. руб.

Запасы сырья, материалов и других ценностей предприятия увеличились с начала года на 117 018 тыс. руб. за счет роста запасов запасных частей, драгметаллов и катализаторов.

Пассивная часть баланса характеризуется значительным ростом собственных источников средств и снижением доли краткосрочных обязательств.

Кредиторская задолженность снизилась с 728 973 тыс. руб. на начало года до 568 635 тыс. руб., или на 160 338 тыс. руб. (22%).

Значительное снижение кредиторской задолженности произошло с начала года по поставщикам и подрядчикам, по вексям к уплате задолженности по налогам и сборам.

Чистые активы предприятия выросли с 3 217 391 тыс. руб. до 4 422 446 тыс. руб.

В отчетном году закрепились положительная тенденция улучшения практически всех финансовых коэффициентов характеризующих финансовое положение организации.

ОСНОВНЫЕ ПОКАЗАТЕЛИ ФИНАНСОВОЙ ДЕЯТЕЛЬНОСТИ ОБЩЕСТВА ЗА ОТЧЕТНЫЙ ГОД

Показатели	За 2006 г., тыс. руб.	За 2005 г., тыс. руб.	Отклонение	
			+/- (тыс. руб.)	%
I. Доходы и расходы по обычным видам деятельности	5 763 090	5 237 731	525 359	10
Выручка от продажи товаров, продукции, работ и услуг в том числе от продажи:				
❖ продукции	5 633 236	5 111 761	521 475	10,2
❖ товаров	5005	999	4 006	401
❖ услуг	124 849	124 971	- 135	-0,1
Себестоимость проданных товаров, продукции, работ и услуг в том числе проданных:	(3 471 086)	(2 967 900)	503 186	17,0
❖ продукции	(3 333 817)	(2 845 132)	488 685	17,2
❖ товаров	(4746)	(594)	4147	698
❖ услуг	(132 523)	(122 174)	10 349	8,5
Коммерческие расходы	(588 577)	(389 140)	199 437	51,3
Управленческие расходы	(344 164)	(312 692)	31 472	10,1
Прибыль (убыток) от продаж	1 359 263	1 567 999	-208 736	-13,3
II. Прочие доходы и расходы				
Проценты к получению	58 323	21 572	36 751	170,3
Проценты к уплате	(2 033)	(687)	(1 346)	195,9
Доходы от участия в других организациях	2 200	355	1 845	519,7
Прочие доходы	3 590 573	2 940 494	650 079	22,1
Прочие расходы	(3 491 894)	(2 873 390)	618 504	21,5
III. Прибыль (убыток) до налогообложения	1 516 432	1 656 343	- 139 911	-8,4
Отложенные налоговые активы	(2 766)	2 494	272	10,9
Отложенные налоговые обязательства	(- 2 145)	61	2 206	3 616
Текущий налог на прибыль	(310 735)	(396 415)	- 85 680	-21,6
Иные аналогичные платежи	29	11 049	11 020	-99,7
IV. Чистая прибыль (убыток) отчетного периода	1 205 105	1 273 532	- 68 427	- 5,4

Выручка от продажи товаров, продукции, работ, услуг составила за 2006 год 5 763 090 тыс. руб. (110 % к 2005 г.)

Себестоимость проданных товаров, продукции, работ и услуг выросла в сравнении с 2005 годом на 17,0%.

На рост производственной себестоимости повлияли рост цен на составляющие элементы затрат, рост заработной платы.

Коммерческие расходы выросли в сравнении с 2005 годом на 51,3%, управленческие расходы выросли на 10,1%.

Чистая прибыль отчетного периода составила 1 205 105 тыс. руб. и снизилась в сравнении с 2005 годом на 5,4%.

Нераспределенная прибыль на 31.12.2006г. с учетом необходимости списания убытков прошлых лет в сумме 139 409 тыс. руб. составила 3 075 006 тыс. руб.

Совет директоров предлагает собранию акционеров следующее распределение прибыли по итогам 2006 года.

- на расходы по дополнительному финансированию мероприятий плана капитальных вложений 2006 г. 63 695 тыс. руб.

- на финансирование мероприятий плана капитальных вложений 2007 г. 151 925 тыс.руб.

- на выплату дивидендов по итогам работы 2006 года с учетом нераспределенной прибыли прошлых лет – 2 500 165 360 руб.

- нераспределенная прибыль – 359 221 тыс. руб.

1.3. О выплате дивидендов

Дивиденды в течение отчетного года не выплачивались.

Совет директоров рекомендует выплатить дивиденды за 2006 год из расчета 6160 рублей на одну обыкновенную акцию, направив на выплату дивидендов сумму 2 500 165 360 рублей с учетом нераспределенной прибыли прошлых лет. Дивиденды по обыкновенным акциям выплатить денежными средствами. Срок выплаты годовых дивидендов: до 23 июля 2007 г.

1.4. Выполнение мероприятий технического плана 2006 года

За 2006 год из 241 мероприятий плана капитальных вложений выполнено 200. Общие расходы на выполнение мероприятий составили 276 800 тыс. рублей. Введено в эксплуатацию основных средств на сумму 272 412,8 тыс. руб.

Выполнены мероприятия:

- Реконструкция трубчатой печи поз.107 в цехе 1Б;
- Реконструкция воздушного конденсатора поз.103ЖС компрессора синтез-газа поз.104 в цехе 1Б;
- Модернизация отпарной колонны конденсата в цехе 1Б;
- Приобретение и монтаж грануляторов в цехе карбамида;
- Монтаж установки по доупаривания стоков в цехе 3А;
- Приобретение и монтаж холодильника-конденсатора агрегата №4 отд.5А;
- Монтаж схем управления агрегата №4 отд.5А;
- Реконструкция блока разделения газов с восстановлением насадки метановой колонны отд. Аргон;
- Модернизация компрессора TV 2S3K в отд.Аргон;
- Модернизация вакуум-вытяжки поз.ЕА916 с установкой частотных преобразователей в цехе карбамида;
- Реконструкция установки запаривания аммиачной селитры в мягкие контейнеры вместимостью 1т. в цехе 3;
- Приобретение и монтаж грузопассажирского лифта в корп.А9020 цеха карбамида.

Не выполнено 41 мероприятие плана капитальных вложений из-за неправильного планирования и несоблюдения сроков поставки оборудования и материалов, невыполнения обязательств подрядными организациями.

На капитальный ремонт основных средств в 2006 году направлено 388 039,1 тыс. руб.

1.5. Качество продукции

Качество продукции считается стратегическим фактором успеха, поэтому за основу взят выпуск продукции в соответствии с требованиями нормативно-технических документов и требований договоров (контрактов).

Карбамид

Отгруженный карбамид соответствовал марке А и марке Б по ГОСТ 2081-92.

Отсутствует стабильность по таким показателям, как статическая прочность и грансостав.

Причина снижения качества продукции - неплановые остановки производства карбамида.

Селитра аммиачная гранулированная

Селитра аммиачная гранулированная марки Б полностью соответствовала высшему сорту по ГОСТ 2-85. Селитра аммиачная марки А выпускалась по требованию потребителя.

Аммиак жидкий технический

Качество аммиака, отгруженного потребителям, соответствовало показателям ГОСТ 6221-90 марки А и марки Б.

Потери и упущенная выгода от выработки и реализации несоответствующей продукции.

№ п/п	Наименование продукции	Количество реализованной несоответствующей продукции (т)		Количество несоответствующей продукции, реализованной свыше установленных норм (т)		Потери от выработки несоответствующей продукции (тыс. руб.)		Упущенная выгода (тыс. руб.)	
		2005г	2006г	2005г	2006г	2005г.	2006г.	2005г.	2006г.
1	Карбамид	1071,2	964,2	463,4	403,4	850,6	942,8	1826,3	1454,6
2	Аммиачная селитра	169,2	173,1	-	-	220,8	202,4		-
3	Селитра аммиачная пористая	140,0				257,8		101,6	
	Итого					1330,0	1145,2	1927,9	1454,6

Выполнение плана сортности:

- аммиак жидкий марка А:

100 % к общему объему – план не менее 95%;

- селитра аммиачная гранулированная марка Б:

100 % высшего сорта – план не менее 90%;

- карбамид марка Б:

43,4 % высшего и первого сорта – план не менее 50%.

1.6. Система менеджмента качества (СМК)

Система менеджмента качества организации функционирует с 2004 года. Организовано проведение двух наблюдательных аудитов в ОС «Металлсертификат», «Бюро Веритас Русь», получены подтверждения о соответствии СМК ОАО «Азот» требованиям ИСО 9001:2000, ГОСТ Р ИСО 9001-2000. Выполнена Программа проведения аудитов ОАО «Азот» на 2006 год и График проведения внутренних аудитов ОАО «Азот» на 2006 год (проведен 81 внутренний аудитов).

С целью совершенствования СМК и объединения требований СМК и СЭМ пересмотрено и вновь разработано 8 стандартов организации, 10 документированных процедур, 11 инструкций.

Для исполнения законодательных требований к продукции:

- проведена сертификация (на соответствие требованиям нормативных документов) по пяти продуктам, проведен инспекционный контроль (подтверждение сертификатов соответствия по сертифицированным продуктам) по 8 продуктам;
- проведены токсикологические испытания и периодический производственный контроль по 8 продуктам;
- проведены экспертизы, зарегистрированы с получением свидетельства о регистрации в Федеральном органе агрохимикаты: карбамид, селитра аммиачная, аммиак жидкий технический.
- пересмотрены и перерегистрированы в «Интерэксперт» паспорта безопасности на 21 продукт.
- совместно с ГИАП пересматриваются межнациональные стандарты на продукцию.

1.7. Использование транспортных средств

В 2006 году отгружено по железной дороге 1 514 461 т. грузов, что составляет 114,1% к уровню 2005 года.

Выгружено на подъездных путях организации 560 вагонов – 32 572 т. грузов.

Произведен деповский и капитальный ремонт 798 вагонов на сумму 83 012,2 тыс.руб.

Произведен капитальный ремонт железнодорожных подъездных путей на сумму 27 882 тыс.руб.

Автомобильным транспортом за 2006 год при плане 167 797 маш/час отработано 174 820 маш/час (104,2%).

Коэффициент использования техники при норме 0,75 составил 0,73.

При проектной мощности перевалки через причал ОАО "Азот" 200 000 т., за навигацию 2006г. отгружено 119 004 т.

1.8. Экологическая деятельность

В организации разработана Программа повышения экологической эффективности до 2010 г.

На выполнение плановых природоохранных мероприятий и договорных работ в 2006 г. освоено 22 942,7 тыс.руб. при плановых затратах – 28 480,6тыс.руб.

В полном объеме выполнены запланированные работы по разработке проекта установки по доупариванию стоков в цехе № 3 А, по реконструкции установки нейтрализации стоков в I отделении цеха химводоподготовки. Выполнены в полном объеме договорные работы по мониторингу сточных, подземных вод, воды в реке Кама.

В 2006 г. в подразделениях организации проведена инвентаризация источников выбросов загрязняющих веществ в атмосферу. Проведена операция «Чистый воздух», по итогам которой организация заняла первое место среди предприятий города и стала победителем по Пермскому краю.

Проведена работа по внедрению системы экологического менеджмента в цехах 3, 3А, 5, ВАА, ХВП.

В 2006 г. получен аттестат аккредитации аналитической лаборатории (центра) на соответствие требованиям Международного Стандарта ИСО/МЭК 17025:1999 (ГОСТ Р ИСО/МЭК 17025-2000) на техническую компетентность и независимость.

Фактические платежи за негативное воздействие на окружающую среду за 2006 год составили 9038,1 тыс. руб., в том числе:

- за выбросы в атмосферу – 181,4 тыс. руб., сверхнормативной платы нет;
- за сброс загрязняющих веществ со сточными водами – 8025,4 тыс. руб., в том числе за сверхнормативный сброс загрязняющих веществ – 7608,9 тыс. руб.;

- за размещение отходов – 831,3тыс. руб., в том числе за сверхустановленные лимиты – 46,7тыс. руб.

Проведен комплекс работ по корректировке документов системы управления окружающей средой к системе экологического менеджмента ISO 14001-2004.

Получена вся разрешительная документация для работы предприятия в соответствии с законом об охране окружающей среды.

1.9. Трудовые ресурсы

Среднесписочная численность всего персонала организации в 2006 году составила 4415 человек, что ниже уровня предыдущего года на 241 чел. Среднесписочная численность промышленно-производственного персонала сократилась на 225 человек и составила 3998 чел.

Среднемесячная зарплата по сравнению с прошлым годом увеличилась на 2730 руб. или на 31,5% и составила 11 409 руб.

ОАО «Азот» – высокотехнологичное предприятие, работа на котором требует от персонала наличия специальных знаний и навыков. Более 40% работников имеют высшее и среднее профессиональное образование, около 40 % – начальное профессиональное образование. Около 53% работников трудятся в организации более 10 лет. Средний возраст работников организации – 42 года.

Комплектование персоналом вакантных должностей руководителей, специалистов и квалифицированных рабочих ведется преимущественно за счет собственных работников: через обучение, повышение квалификации работников, подготовку кадрового резерва. Из 225 назначенных руководителей и специалистов 183 человека – работники организации, в том числе из числа кадрового резерва назначено 43 человека. 34 специалистам повышена квалификационная категория.

Из 698 рабочих мест 339 укомплектовано работниками организации, в том числе 166 – в связи с профессиональным ростом.

В организации создана непрерывная система профессионального обучения и развития персонала. 314 работников организации обучаются в образовательных учреждениях высшего и среднего профессионального образования, из них по договору за счет средств организации – 73 человека. Всего в 2006 году обучено 1792 человека, что составляет 41 % от числа работающих, в том числе рабочих – 1061 человек, руководителей и специалистов – 731 человек. Из работников, обучающихся и окончивших высшие и средние профессиональные учебные заведения в 2006 году, назначены на должности руководителей и специалистов 110 человек.

Коэффициент текучести за 12 месяцев 2006 года составил 10,22% (в 2005 году – 9,84%).

Состояние трудовой дисциплины и внутреннего трудового распорядка в ОАО «Азот» характеризуется значительным снижением количества нарушений в сравнении с 2005 годом. Количество нарушений в расчете на одного человека с 0,11 случая в 2005 году снизилось до 0,07 – в 2006 году.

С целью омоложения коллектива организована работа по привлечению, подготовке и приему молодых специалистов и рабочих. В 2006 году в ОАО «Азот» прошли производственную практику 255 человек. Принято в организацию 92 выпускника начальных и средних профессиональных учебных заведений, а также 18 выпускников дневных отделений ВУЗов.

1.10. Охрана труда

В 2006 году на ОАО «Азот» произошло 11 несчастных случаев, из них 2 тяжелых, 1 групповой.

В 2005 году - 9 несчастных случаев, из них- 1 смертельный, 2- тяжелых.

	2005 год	2006 год
--	----------	----------

К частоты (Кч)	1,93	2,49
К тяжести (Кт)	23,8	38,6

Соглашением по охране труда, включенным в коллективный договор 2006 года, предусматривалось 9 мероприятий, из них 2 мероприятия не выполнено.

Затраты на выполнение соглашения составили 1667 тыс. рублей.

В 2006 году затраты на приобретение спец. одежды, спец.обуви и СИЗ составили 4 953 тыс. рублей, спец.жиров (молока) – 3 519 тыс. руб., спец. питание – 1 676 тыс. рублей.

Согласно графика в 2006 году подлежало периодическому профилактическому медицинскому осмотру 2 743 человека, осмотрено 2 734 человека, не осмотрены по разным причинам 9 человек. Процент охвата составил - 99,78%.

1.11. Социальная политика ОАО «Азот»

Среди приоритетных направлений социальной политики - забота о здоровье работников ОАО «Азот», создание условий для культурного отдыха и занятия спортом, поддержка молодежной организации, а также адресная поддержка пенсионеров - ветеранов войны и труда организации и забота о подрастающем поколении - детях работников ОАО «Азот».

Социальная база организации представлена медико-санитарной частью; санаторием-профилакторием; Дворцом культуры; Комбинатом питания; 3 детскими садами; охотничьим хозяйством; спортивно-оздоровительным жилищным комплексом, включающим лыжную базу, добровольное физкультурно-спортивное общество, баню-сауну, общежитие «Азотчик», квартиру приезжих.

В коллективном договоре 2006 года были существенно увеличены размеры льгот, направленные на социальную поддержку работников организации. В 2006 году санаторий-профилакторий принял на отдых и оздоровление 932 работника организации, 99 ветеранов, 205 детей работников организации в летнюю смену «Мать и дитя» и 65 работников других организаций. Санаторий-профилакторий стал победителем городского смотра-конкурса «На лучшую организацию отдыха детей в 2006 г.» в номинации «Услуги, обеспечивающие безопасную жизнедеятельность детей» Для МСЧ и санатория-профилактория было приобретено современное медицинское оборудование на общую сумму 794,0 тыс. руб. (стоматологическая установка, сухая углекислая ванна, оборудование для офтальмологического кабинета).

В 2006 г. был организован отдых для 393 детей в детских оздоровительных центрах Пермского края («Чайка», «Уральское раздолье», «Лесная сказка»), в том числе 50 детей поправили свое здоровье в детском оздоровительном центре «Химик», расположенном в Краснодарском крае.

В течение года приобретено и реализовано работникам по частичной стоимости 91 путевка на санаторно-курортное лечение в ЗАО «Курорт Ключи», ЗАО «Курорт Усть-Качка», пансионат «Кристалл» на Черноморском побережье, и др.

Затраты на оздоровление работников и их детей составили 5400,1 тыс. руб. в том числе 1634,7 тыс. руб. из средств социального страхования.

В течение года детские дошкольные учреждения посещали 443 ребенка азотчиков, где педагогический коллектив занимался всесторонним развитием личности детей. Расходы на содержание ДОУ составили 21147,0 тыс. руб.

В целях организации досуга и отдыха работников и ветеранов организации творческий коллектив ДК в течение 2006г организовал и провел более 60 культурно-массовых мероприятий, на которых побывали более 18,0 тыс. человек. Для работников организации традиционно проводились: фестиваль народного творчества; День химика; Вечер специалистов ОАО «Азот»; День пожилого человека; новогодние торжества. В творческих коллективах ДК: театр-студия «Ровесник», танцевальный ансамбль «Колокольчик», детский музыкальный театр «Росинка»

занимаются более 300 человек, в т.ч. 50 азотчиков и членов их семей. Расходы на культурно-массовые мероприятия в 2006г составили 2027,6 тыс. руб.

Раздел 2

2.1. Информация о крупных сделках совершенных Обществом в 2006 году. Информация о совершенных Обществом в 2006 году сделках, в совершении которых имеется заинтересованность.

В отчетном году крупные сделки Обществом не совершались.

В 2006 году органами управления Общества одобрены 10 сделок, в совершении которых имеется заинтересованность. Из них 3 сделки одобрены на заседаниях Совета директоров и 7 сделок общим собранием акционеров.

Описание сделки	Заинтересованные лица	Орган, принявший решение об одобрении сделки
Сделка между ОАО «Азот» и ООО «Торговые ряды» по купле-продаже имущества на сумму 249 100 рублей (в том числе НДС).	Член Совета директоров: Макаров С.Е.	Совет директоров, протокол №7 от 30.11.2006 г.
Сделка по заключению депозитного договора между ОАО «Азот» и ОАО АКБ «Экопромбанк» на сумму 109,6 млн. рублей под 7% годовых со сроком возврата 18 августа 2006 года.	Член Совета директоров: Макаров С.Е.	Совет директоров, протокол № 11 от 03.02.2006 г.
Сделка между ОАО «Азот» и ОАО АКБ «Экопромбанк» по приобретению размещаемых посредством подписки 45 000 000 обыкновенных именных бездокументарных акций ОАО АКБ «Экопромбанк» на сумму 45 000 000 рублей.	Член Совета директоров: Макаров С.Е.	Совет директоров, протокол № 2 от 10.07.2006 г.
Сделка между ОАО «Азот» и ООО «Промканал» на отпуск камской воды, питьевой воды, прием, перекачку и очистку хозяйственных стоков, на техническое обслуживание станции перекачки промстоков на сумму 6170699,78 рублей (без НДС).	Член Совета директоров: Суханов А.И.	Годовое общее собрание акционеров 26.04.2005 г., протокол № 18
Сделка между ОАО «Азот» и ООО «Промканал» на отпуск камской воды, питьевой воды, прием, перекачку и очистку хозяйственных стоков, на техническое обслуживание станции перекачки промстоков на сумму 6036230,94 рублей (без НДС).	Член Совета директоров: Суханов А.И.	Годовое общее собрание акционеров 23.06.2006 г., протокол № 20
Сделка между ОАО «Азот» и ООО «Промканал» на перекачку промстоков с ОАО «Азот» на сумму 2455084,69 рублей (без НДС).	Член Совета директоров: Суханов А.И.	Годовое общее собрание акционеров 26.04.2005 г., протокол № 18
Сделка между ОАО «Азот» и ООО «Промканал» на перекачку промстоков с ОАО «Азот» на сумму 3301270,99 рублей (без НДС).	Член Совета директоров: Суханов А.И.	Годовое общее собрание акционеров 23.06.2006 г., протокол № 20
Сделка по заключению депозитных договоров между ОАО «Азот» и ОАО АКБ «Экопромбанк» на сумму 309 600 000 млн. рублей.	Член Совета директоров: Макаров С.Е.	Годовое общее собрание акционеров 23.06.2006 г., протокол № 20

Сделка по заключению депозитных договоров между ОАО «Азот» и ОАО АКБ «Экопромбанк» на сумму 360 600 000 млн. рублей.	Член Совета директоров: Макаров С.Е.	Годовое общее собрание акционеров 26.04.2005 г., протокол № 18
Сделка между ОАО «Азот» и ЗАО «Западно-Уральская химическая компания» на оказание услуг по поставке продукции ОАО «Азот» на экспорт на сумму 24 580 450 рублей.	Член Совета директоров: Макаров С.Е.	Годовое общее собрание акционеров 26.04.2005 г., протокол № 18

Раздел 3

1.3. Совет директоров.

Информация о Совете директоров:

Ф.И.О.	Год рождения	Место жительства	Место работы. Должность
Коняев Дмитрий Владимирович	1971	г. Москва	ООО «Конструктивное бюро», коммерческий директор
Курбатов Борис Сергеевич	1961	г. Москва	ООО «Еро-Азиатская газохимическая компания», генеральный директор
Макаров Сергей Евгеньевич	1964	г. Березники, Пермский край	ОАО «Азот», первый заместитель генерального директора
Плотников Борис Антонович	1935	г. Москва	ООО «Евро-Азиатская газохимическая компания», эксперт по техническим вопросам
Смирнов Николай Станиславович	1965	г. Москва	ОАО «Азот», заместитель генерального директора по финансово-экономической работе
Суханов Александр Иванович	1954	г. Березники, Пермский край	ОАО «Азот», генеральный директор
Храпов Игорь Михайлович	1972	г. Москва	Филиал №22 Московской областной коллегии адвокатов, адвокат
Червонных Алексей Владимирович	1968	г. Пермь	ООО «Стратегия», г. Пермь, заместитель директора
Шутиков Геннадий Васильевич	1962	г. Санкт-Петербург	ООО «Сода-хлорат», г. Березники, первый заместитель генерального директора

Раздел 4

4.1. Общий размер вознаграждений членов Совета директоров и членов Ревизионной комиссии.

Общий размер вознаграждений за 2006 год составил 3052,5 тыс.руб.

Раздел 5

5.1. Информация об Обществе.

Информация об Обществе.

Открытое акционерное общество «Азот». 6184001, Пермский край, г. Березники, Чуртанское шоссе, 75.

Зарегистрировано Постановлением главы администрации г. Березники Пермской области 02.12.1992 г. № 1427, Свидетельство о внесении записи в Единый государственный реестр юридических лиц серия 59 № 000380841 от 16.10.2002 г., основной государственный регистрационный номер 1025901703618

Уставный капитал Общества составляет 405871 рубль, разделенный на 405871 обыкновенную акцию номинальной стоимостью 1 рубль каждая. Количество акционеров, зарегистрированных в реестре акционеров - 858, внесенных в список лиц, имеющих право на участие в годовом общем собрании акционеров – 858, из них юридических лиц - 15.

Акционеры, владеющие более 2% голосующих акций Общества:

ООО «УРАЛХИМИНВЕСТ» г. Березники (доверительное управление) – 64,62%;
ЗАО «Депозитарно-Клиринговая Компания», г. Москва (номинальный держатель) – 27,24%;
Первичная профсоюзная организация ОАО «Азот», Пермский край, г. Березники - 2,01%.

Информация об Обществе публикуется в корпоративной газете «Азотчик».

Информация об аудиторе Общества.

ЗАО аудиторская фирма «Легион-аудит», г. Пермь, лицензия № Е 005815 выдана Приказом Министерства финансов Российской Федерации 30.03.2004 г. № 90.

Информация о реестродержателе Общества.

ЗАО «Регистратор Интрако», г. Пермь, ул. Ленина, 64. Березниковское представительство: 618400, пр. Ленина, 47, оф. 327. Лицензия № 10-000-1-00272 от 24.12.2002 г.

Корпоративные действия.

В течение отчетного года проведено 2 внеочередных общих собрания акционеров, на которых одобрена сделка, в совершении которой имеется заинтересованность и внесены изменения в Устав ОАО «Азот».

На основании решения Совета директоров создана некоммерческая организация Учреждение «Культурно-спортивный центр «Азот».

ОАО «Азот» является акционером в 20 Обществах.

Общества, в которых доля ОАО «Азот» составляет более 10 % уставного капитала:

ОАО «Меакир», г. Березники Пермского края – 18,32%;

ЗАО «Хоккейный клуб «Агрохим», г. Березники Пермского края - 33,3%;

ОАО КБ «Экопромбанк», г. Пермь – 17,59%;

ООО «Научно-Инженерный центр», г. Кирово-Чепецк - 22,2%;

ООО «Промканал», г. Березники Пермского края - 99,75%.

ООО «Азотстройремонт», г. Березники Пермского края – 100%,

ООО «Березниковская независимая газета «Неделя.ру», г. Березники Пермского края – 100%.

Раздел 6

6.1. Кодекс корпоративного поведения.

Сведения о соблюдении обществом Кодекса корпоративного поведения.

№	Положение Кодекса корпоративного поведения	Соблюдается или не соблюдается	Примечание
Общее собрание акционеров			
1.	Извещение акционеров о проведении общего собрания акционеров не менее чем за 30 дней до даты его проведения независимо от вопросов, включенных в повестку дня, если законодательством не предусмотрен больший срок.	Не соблюдается	п. 8.3. Устава: «... не позднее чем за 20 дней до даты проведения...»
2.	Наличие у акционеров возможности ознакомиться со списком лиц, имеющих право на участие в общем собрании акционеров, начиная со дня сообщения о проведении общего собрания акционеров и до закрытия очного общего собрания акционеров, а в случае заочного общего собрания акционеров - до даты окончания приема бюллетеней для голосования	Соблюдается	п. 3.3. Положения о работе общего собрания акционеров
3.	Наличие у акционеров возможности ознакомиться с информацией (материалами), подлежащей предоставлению при подготовке к проведению общего собрания акционеров, посредством электронных средств связи, в том числе посредством сети Интернет	Соблюдается	Уставом не предусмотрено. Информация (материалы) размещаются в сети Интернет. Сведения о размещении в Интернете доводятся до акционеров в Сообщении
4.	Наличие у акционера возможности внести вопрос в повестку дня общего собрания акционеров или потребовать созыва общего собрания акционеров без предоставления выписки из реестра акционеров, если учет его прав на акции осуществляется в системе ведения реестра акционеров, а в случае, если его права на акции учитываются на счете депо, - достаточность выписки со счета депо для осуществления вышеуказанных прав.	Соблюдается	ст. 5 Положения о работе общего собрания акционеров не предусматривает предоставление выписки из реестра акционеров для подтверждения прав на акции, по сложившейся практике в Обществе подтверждения прав не требуется.
Совет директоров			
5.	Наличие в уставе акционерного общества полномочия совета директоров по ежегодному утверждению финансово-хозяйственного плана акционерного общества	Соблюдается	п. 9.3.1. Устава
6.	Наличие в уставе акционерного общества права совета директоров принять решение о приостановлении полномочий генерального директора, назначаемого общим собранием акционеров.	Соблюдается	п. 9.3.9. Устава предусматривает образование исполнительных органов (в т.ч. и генеральный директор) советом директоров
7.	Наличие в уставе акционерного общества права совета директоров устанавливать требования к квалификации и размеру вознаграждения генерального директора, членов правления, руководителей основных структурных подразделений акционерного общества	Соблюдается в отношении генерального директора и членов правления	п. 9.3.9. Устава
8.	Наличие в уставе акционерного общества права совета директоров утверждать условия договора с генеральным директором и членами правления	Соблюдается	п. 9.3.9. Устава
9.	Наличие в составе совета директоров акционерного общества не менее 3 независимых директоров,	Соблюдается	На данный момент 6 членов Совета директоров Общества

	отвечающих требованиям Кодекса корпоративного поведения		являются независимыми
10.	Отсутствие в составе совета директоров акционерного общества лиц, которые признавались виновными в совершении преступлений в сфере экономической деятельности или преступлений против государственной власти, интересов государственной службы и службы в органах местного самоуправления или к которым применялись административные наказания за правонарушения в области предпринимательской деятельности или в области финансов, налогов и сборов, рынка ценных бумаг.	Соблюдается	
11.	Наличие в уставе акционерного общества требования об избрании совета директоров кумулятивным голосованием	Соблюдается	п. 9.8. Устава
12.	Наличие во внутренних документах акционерного общества требования о проведении заседаний совета директоров не реже одного раза в шесть недель	Соблюдается	Согласно п. 9.9. Устава заседания Совета директоров Общества должны проводиться не реже 1 раза в квартал
13.	Проведение заседаний совета директоров акционерного общества в течение года, за который составляется годовой отчет акционерного общества, с периодичностью не реже одного раза в шесть недель	Соблюдается	
14.	Наличие во внутренних документах акционерного общества порядка проведения заседаний совета директоров	Соблюдается	п. 9.9. Устава, а также утвержденный Советом директоров порядок созыва и проведения заседаний Совета директоров (Протокол №2 от 15.05.03 г.)
Исполнительные органы			
15.	Отсутствие в составе исполнительных органов акционерного общества лиц, которые признавались виновными в совершении преступлений в сфере экономической деятельности или преступлений против государственной власти, интересов государственной службы и службы в органах местного самоуправления или к которым применялись административные наказания за правонарушения в области предпринимательской деятельности или в области финансов, налогов и сборов, рынка ценных бумаг. Если функции единоличного исполнительного органа выполняются управляющей организацией или управляющим - соответствие генерального директора и членов правления управляющей организации либо управляющего требованиям, предъявляемым к генеральному директору и членам правления акционерного общества	Соблюдается	
16.	Представление исполнительными органами акционерного общества ежемесячных отчетов о своей работе совету директоров.	Соблюдается	
17.	Установление в договорах, заключаемых акционерным обществом с генеральным директором (Управляющей организацией, управляющим) и членами правления, ответственности за нарушение положений об использовании конфиденциальной и	Соблюдается	

	служебной информации		
Секретарь общества			
18.	Наличие в акционерном обществе специального должностного лица (секретаря общества), задачей которого является обеспечение соблюдения органами и должностными лицами акционерного общества процедурных требований, гарантирующих реализацию прав и законных интересов акционеров общества	Соблюдается частично	Фактически функции секретаря общества исполняют управляющий делами и отдел корпоративных отношений
19.	Наличие в уставе или внутренних документах акционерного общества порядка назначения (избрания) секретаря общества и обязанностей секретаря общества.	Соблюдается частично	Устав ст. 9 п. 9.9., ст. 17 п.17.15., ст. 10 п. 10.12.
Раскрытие информации			
20.	Наличие во внутренних документах акционерного общества перечня информации, документов и материалов, которые должны предоставляться акционерам для решения вопросов, выносимых на общее собрание акционеров.	Соблюдается.	П. 4.3. Положения о работе общего собрания акционеров
21.	Наличие у акционерного общества веб-сайта в сети Интернет и регулярное раскрытие информации об акционерном обществе на этом веб-сайте.	Соблюдается	www.azot.berezniki.ru
Контроль за финансово-хозяйственной деятельностью			
22.	Наличие специального подразделения акционерного общества, обеспечивающего соблюдение процедур внутреннего контроля (контрольно-ревизионной службы).	Соблюдается	Приказом № 771 от 30.09.2005 г. генерального директора создано контрольно-ревизионное управление
23.	Отсутствие в составе контрольно-ревизионной службы лиц, которые признавались виновными в сфере экономической деятельности или преступлений против государственной власти, интересов государственной службы и службы в органах местного самоуправления или к которым применялись административные наказания за правонарушения в области предпринимательской деятельности или в области финансов, налогов и сборов, рынка ценных бумаг.	Соблюдается	
24.	Отсутствие в составе контрольно-ревизионной службы лиц, входящих в состав исполнительных органов акционерного общества, а также лиц, являющихся участниками, генеральным директором (управляющим), членами органов управления или работниками юридического лица, конкурирующего с акционерным обществом.	Соблюдается	
25.	Наличие утвержденного советом директоров внутреннего документа, определяющего порядок проведения проверок финансово-хозяйственной деятельности акционерного общества ревизионной комиссией.	Соблюдается	Положение о ревизионной комиссии утверждено общим собранием акционеров

Генеральный директор

А.И. Суханов

Главный бухгалтер

Е.И. Шуварикова